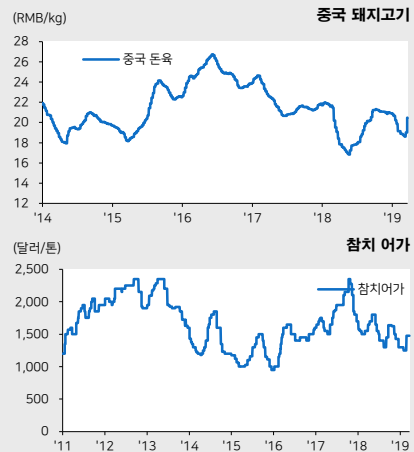
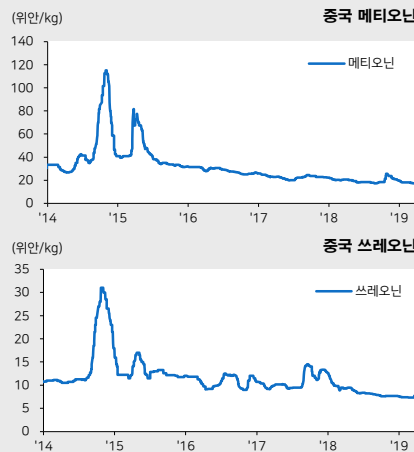
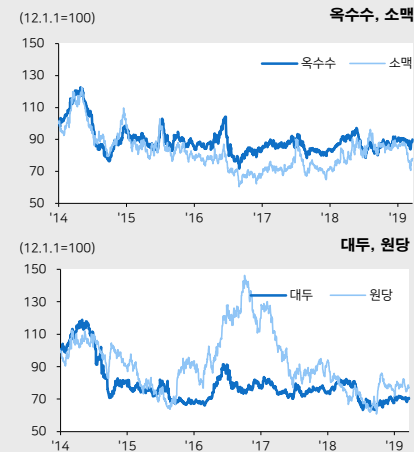




F&B Weekly	단위	현재가 03.22	기간변동률 (%)								F&B News	
			1D	1W	1M	3M	YTD	YoY	52w high	52w low		
국제곡물가격(근월물) / 중국 라이신 가격												
CBOT	옥수수	¢/부셸	378.3	0.5%	1.3%	2.0%	-0.9%	0.9%	0.6%	-7.4%	14.5%	곡물 주요뉴스 (옥수수) 미국 주요 지역에 홍수로 인한 피해 발생. 중서부 지역과 대평원에서의 봄철 옥수수 파종 지연 우려 확대되며 전주 대비 가격 강세. 중국의 5년 내 최대 규모의 미국산 옥수수 수입 소식도 가격 상승 요인 (소맥) 옥수수와 함께 기상 악화로 인한 소맥 파종 우려가 확대되며 가격 상승. 주요 불릴 지역인 대평원에 홍수 및 대규모 용설 예상 (대두) 미국 대두 재고의 지속적 부담이 가격 압박하는 상황. 대두 수출 판매량 부진에 대한 실망감이 남아있는 가운데 미중간 무역 협상이 장기화되며 전주 대비 가격 약세 (원당) 국제 유가의 상승이 브라질 사탕수수의 에타올 생산 투입비중을 늘리며 가격 상승. 다만 브라질 주요 지역의 기상 여건 개선된 점은 가격 상승폭 제한
	소맥	¢/부셸	466.0	-0.1%	0.8%	-3.1%	-10.8%	-7.4%	2.2%	-18.9%	10.4%	
	대두	¢/부셸	903.8	-0.7%	-0.6%	0.1%	0.4%	2.4%	-12.2%	-14.8%	11.0%	
	대두유	¢/lb	28.7	-1.5%	-2.6%	-4.3%	0.7%	4.0%	-10.1%	-11.4%	6.3%	
NYBOT	원당	¢/lb	12.6	0.6%	0.4%	-6.5%	0.8%	4.5%	-1.6%	-10.3%	27.0%	F&B 주요뉴스 (롯데주류) '순하리' 미국 수출 전용 750ml 대용량 제품 출시해 이달 말부터 현지 판매 개시 (연합뉴스) (CJ프레시웨이) 중국 '해천미업'과 독점 공급 계약 체결해 주력 제품인 간장/굴 소스 국내 판매 (머니투데이) (하이트진로) 수확성 개선 위해 '참이슬 후레쉬' 18.4월 17.8도→17.2도 인하 이후 1년 만에 0.2도 인하여 17도 제품으로 판매 예정 (아이뉴스24) (오리온) 인도 현지 제조업체 '만 벤처스'와 협력해 인도 시장 진출 본격화. '라자스탄'주에서 생산 공장 착공식 개최 (파이낸셜뉴스) (CJ프레시웨이) 과실/채소 가공 및 저장 처리업체인 농업회사법인 제이팜스/ 제이엔푸드의 지분 90%를 약 230억원에 취득 결정 (연합뉴스) (오리온) 19.1월 젤리 제품 '마이구미 딸기' 출시 이후 200만개 이상 판매 (연합뉴스) (홀무임) 국산콩으로 만든 짜개용 두부, 부침 두부 등 제품 8종의 가격을 평균 5.6% 인상. 16.1월 인상 이후 3년 만의 인상 (아시아경제)
	오렌지	USD/lb	129.9	1.8%	2.7%	8.3%	-4.7%	3.8%	-4.5%	-24.2%	16.4%	
	커피	USD/lb	93.9	-0.9%	-0.7%	-3.7%	-6.9%	-7.8%	-21.1%	-24.1%	1.2%	
DALIAN Ex	대두	RMB/톤	3,374	0.1%	-1.4%	2.4%	6.6%	6.8%	-9.2%	-14.0%	7.5%	
	대두박	RMB/톤	2,548	0.4%	-0.7%	-0.1%	-12.4%	-7.0%	-15.8%	-30.3%	7.0%	
	옥수수	RMB/톤	1,815	-0.6%	-1.6%	2.5%	-2.6%	-1.5%	0.6%	-5.6%	8.1%	
Mal Ex	팜유	USD/톤	2,090	0.0%	7.2%	-2.1%	-2.3%	4.3%	-14.5%	-15.7%	18.8%	
중국축산	돼지고기	RMB/kg	20.5	0.0%	7.7%	8.6%	-2.2%	-2.1%	7.4%	-3.9%	21.7%	아미노산 주요뉴스 (아미노산) 중국 라이신 제조업체 가격 인상 노력 지속. 원재료 가격 부담이 완화됐으나 시장 가격이 비용 절감분보다 크게 하락한 상황으로 제조업체 생산 마진 압박 중. 추가적인 가격 하방은 매우 제한적인 상황. 메티오닌은 Evonik과 Ziguang이 가격 인상을 단행. 단기간 소폭의 가격 변동은 가능. 쓰레오닌은 시장 약세 기조가 장기화되며 현재는 바닥 시그널 발생. 국내 제조업체의 손실 장기화되며 일부 업체 생산 조정 계획. 주요 공급처는 Meihua, Yipin, Yifeng에 집중 예상. 향후 Xiangyu도 공장 가동에 돌입 예정. 최근 시장 가격 상승은 미래의 수요가 선반영된 것으로 판단. 가격 상승 이후 제조업체의 공급 과잉 심화 예상. 트립토판 최근 거래 가격은 상승 기조이나 아직 시장 가격에 완전히 반영되진 않고 있는 상황. 향후 생산 캐파 증가가 예상되며 가격 약세 기조는 유지 전망
	라이신	RMB/kg	7.3	2.1%	2.1%	-3.9%	-8.2%	-5.8%	-15.6%	-16.6%	2.1%	
	라이신(Feed Trade)	RMB/kg	7.2	0.0%	-0.3%	-6.8%	-10.8%	-9.4%	-17.9%	-17.9%	0.0%	
	라이신(CJ중국호가)	RMB/kg	8.8	0.0%	0.0%	0.0%	0.0%	0.0%	-2.2%	-2.2%	10.0%	
	메티오닌	RMB/kg	17.7	0.0%	1.1%	-2.2%	-14.5%	-10.6%	-14.9%	-31.5%	2.3%	
	쓰레오닌	RMB/kg	7.8	1.3%	6.1%	5.4%	2.0%	2.6%	-16.1%	-17.9%	6.8%	
	트립토판	RMB/kg	55.5	0.0%	0.0%	1.8%	-3.5%	0.0%	-48.4%	-48.4%	19.4%	
기타 1차	참치어가(Atuna)	USD/톤	1,475	0.0%	0.0%	18.0%	13.5%	13.5%	-4.8%	-18.1%	18.0%	
	육계(협회 평균가)	KRW/kg	2,090	0.0%	5.0%	23.7%	-12.6%	-8.7%	5.0%	-22.3%	75.6%	
	돈육(협회 도매가)	KRW/kg	4,095	2.3%	5.9%	25.7%	9.6%	20.4%	-3.0%	-31.9%	34.6%	
관련지수												
환율	달러 Index		96.7	0.2%	0.1%	0.1%	-0.4%	0.5%	7.6%	-1.0%	8.6%	Charts (아미노산) 중국 라이신 제조업체 가격 인상 노력 지속. 원재료 가격 부담이 완화됐으나 시장 가격이 비용 절감분보다 크게 하락한 상황으로 제조업체 생산 마진 압박 중. 추가적인 가격 하방은 매우 제한적인 상황. 메티오닌은 Evonik과 Ziguang이 가격 인상을 단행. 단기간 소폭의 가격 변동은 가능. 쓰레오닌은 시장 약세 기조가 장기화되며 현재는 바닥 시그널 발생. 국내 제조업체의 손실 장기화되며 일부 업체 생산 조정 계획. 주요 공급처는 Meihua, Yipin, Yifeng에 집중 예상. 향후 Xiangyu도 공장 가동에 돌입 예정. 최근 시장 가격 상승은 미래의 수요가 선반영된 것으로 판단. 가격 상승 이후 제조업체의 공급 과잉 심화 예상. 트립토판 최근 거래 가격은 상승 기조이나 아직 시장 가격에 완전히 반영되진 않고 있는 상황. 향후 생산 캐파 증가가 예상되며 가격 약세 기조는 유지 전망
	엔/달러		109.9	-0.8%	-1.4%	-0.8%	-2.3%	0.2%	4.4%	-4.0%	4.9%	
	RMB/달러		6.7	0.3%	0.1%	0.0%	-2.5%	-2.3%	6.0%	-3.7%	7.2%	
	달러/유로		1.1	-0.6%	-0.2%	-0.3%	-0.7%	-1.4%	-8.1%	-9.2%	1.0%	
	원/달러		1,130.2	0.2%	-0.6%	0.6%	0.6%	1.7%	5.4%	-1.2%	7.2%	
	원/RMB		168.8	0.3%	-0.3%	1.0%	3.5%	4.5%	-0.9%	-2.0%	4.8%	
	원/엔		10.3	1.3%	1.2%	1.7%	3.0%	1.4%	0.8%	-1.4%	6.5%	
	루피아/원		12.5	-0.4%	-0.6%	-0.1%	-2.7%	-3.3%	-2.6%	-7.4%	0.6%	

자료: Bloomberg, 메리츠증권 리서치센터



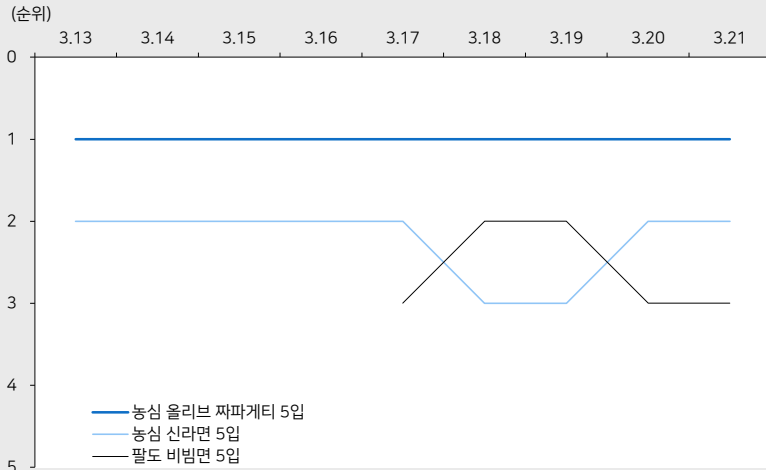
동 자료는 작성일 현재 사전고지외 관련 사항이 없습니다. 당사는 동 자료에 언급된 종목과 계열회사의 관계가 없으며 2019년 3월 25일 현재 동 자료에 언급된 종목의 유가증권(DR, CB, IPO, 시장조성 등) 발행 관련하여 지난 6개월 간 주권사로 참여하지 않았습니다. 당사는 2019년 3월 25일 현재 동 자료에 언급된 종목의 지분을 1%이상 보유하고 있지 않습니다. 당사의 조사분석 담당자는 2019년 3월 25일 현재 동 자료에 언급된 종목의 지분을 보유하고 있지 않습니다. 본 자료에 게재된 내용들은 본인의 의견을 정확하게 반영하고 있으며, 외부의 부당한 압력이나 간섭없이 작성되었음을 확인합니다. (작성자: 김정욱)

동 자료는 투자자들의 투자판단에 참고가 되는 정보제공을 목적으로 배포되는 자료입니다. 동 자료에 수록된 내용은 당사 리서치센터의 추정치로서 오차가 발생할 수 있으며 정확성이나 완벽성은 보장하지 않습니다. 동 자료를 이용하시는 분은 동 자료와 관련한 투자의 최종 결정은 자신의 판단으로 하시기 바랍니다.

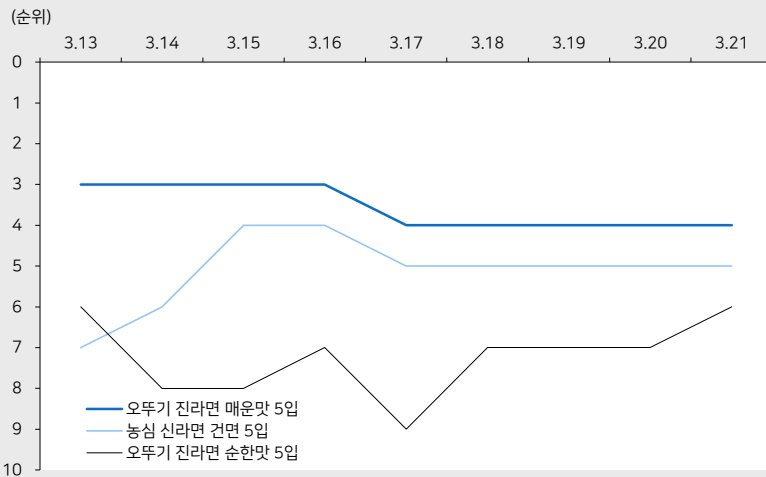


Charts

라면 브랜드별 판매 순위 변동



라면 브랜드별 판매 순위 변동



라면 브랜드별 구매 후기 전일비 증가 추이

