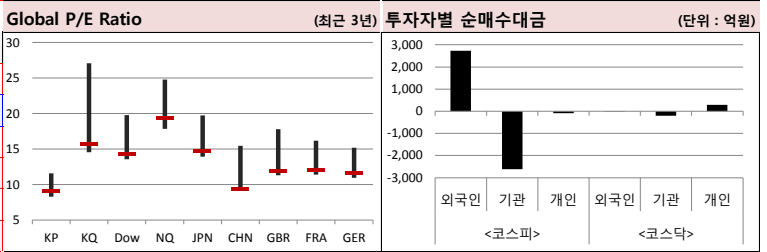




2019-01-11, (금)

| Global Indices | Close     | 1D    | 1W   | 1M    | 3M     | YTD   | 3Y     |
|----------------|-----------|-------|------|-------|--------|-------|--------|
| KOSPI          | 2,063.28  | -0.1% | 2.6% | -0.9% | -3.1%  | 1.1%  | 9.1%   |
| KOSDAQ         | 683.34    | 0.5%  | 2.8% | 1.0%  | -3.4%  | 1.1%  | 1.8%   |
| Dow Jones      | 24,001.92 | 0.5%  | 2.4% | -2.1% | -4.2%  | 2.9%  | 45.3%  |
| Nasdaq         | 6,986.07  | 0.4%  | 3.7% | -1.6% | -4.7%  | 5.3%  | 49.1%  |
| S&P 500        | 2,596.64  | 0.5%  | 2.6% | -2.1% | -4.8%  | 3.6%  | 33.9%  |
| United Kingdom | 6,942.87  | 0.5%  | 1.5% | 0.9%  | -0.9%  | 3.2%  | 17.1%  |
| Germany        | 10,921.59 | 0.3%  | 1.4% | -0.1% | -5.4%  | 3.4%  | 9.4%   |
| France         | 4,805.66  | -0.2% | 1.4% | -2.1% | -5.9%  | 1.6%  | 9.7%   |
| Japan          | 20,163.80 | -1.3% | 3.1% | -6.7% | -10.7% | 0.7%  | 17.1%  |
| China          | 2,535.10  | -0.4% | 0.8% | -2.6% | -1.9%  | 1.7%  | -16.1% |
| Brazil         | 93,805.93 | 0.2%  | 2.1% | 7.9%  | 13.1%  | 6.7%  | 137.4% |
| Vietnam        | 898.30    | 0.1%  | 2.0% | -6.6% | -5.0%  | 0.6%  | 59.2%  |
| India          | 36,106.50 | -0.3% | 1.2% | 0.9%  | 6.2%   | -0.4% | 46.3%  |
| Russia         | 2,434.15  | 0.8%  | 1.1% | 2.7%  | 2.9%   | 2.7%  | 44.0%  |



**Global Market**

**미국 증시** - 유통업체 실적 부진에도 무역협상 진전, 비둘기 연준 의장에 3대 지수 상승 마감

- Macy's, 작년 동일매장 매출 증가율 0% 예상, Kohl's 등 관련 유통주 동반 하락
- 파월 의장, Washington D.C.서 진행된 '이코노믹 클럽' 오찬에서 '인내하면서 관망할 시점' 언급

**유럽 증시** - 미중 무역분쟁 해결 기대감, 주요 지수 혼조 마감

- 트럼프, '미중 무역협상이 매우 성공적, 중국과의 협상이 야당보다 쉬워'라면서 긍정적 평가
- 12월 중국 소비자물가와 생산자물가 상승세 둔화, 중국 경제에 대한 우려 다시 부각

**일본 증시** - 엔화 강세, 무역협상 기대감 소진 등에 하락 마감

- 연준이 추가 금리인상에 신중한 입장, 미일 금리차 축소 기대감이 엔화 강세 이끌어
- FOMC 의사록, 주요 연준 인사들 이전보다 일제히 완화적 발언을 내놓아

**국내 증시** - 미중 무역협상 장기화 우려에 코스피 약보합 마감

- 미중 무역협상 종료에도 구체적인 내용은 공개하지 않아, 합의에 대한 불확실성 생겨
- 글로벌 경기가 되살아나는 등 모멘텀 부재한 상황으로 지수 상승 제한

**China Region Market**

**중화권 증시** - 중국 경기둔화 우려에 하락 마감

- 12월 생산자물가지수가 전년 동기 대비 0.9% 상승, 2년여만의 최저 상승률 기록
- 소비자물가 상승률도 1%대로 하락하며 디스플레이선 우려 제기

**중화권 이슈** - 리커창 총리, 경기 부양책 발표

- 리커창 총리, 기업소득세 감면 혜택 확대 등 중소기업에 대해 연간 33조원 감세 시행할 것
- 상무부, 미중 무역-구조적 문제 등 광범위하게 논의했다면서 무역협상 관련 성명 발표

**Today's Event**

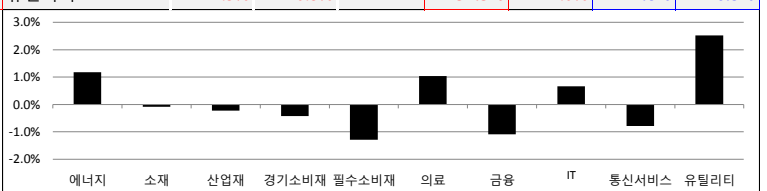
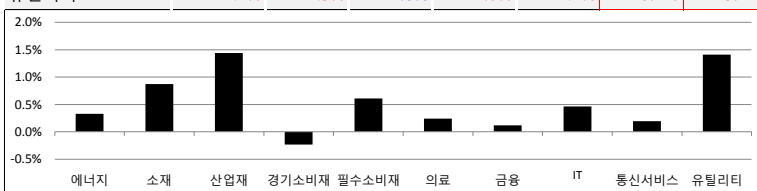
- 우리은행 지주사 공식출범 예정
- 미국, 12월 소비자물가지수
- 유로존, 12월 장기금리통계
- 독일, 11월 경상수지
- 영국, 4분기 할리팩스 주택가격지수
- 영국, 11월 산업생산

**S&P 500 Sector**

| Sector | 1D    | 1W   | 1M    | 3M     | YTD  | 2Y     | 3Y    |
|--------|-------|------|-------|--------|------|--------|-------|
| 에너지    | 0.3%  | 4.0% | -0.9% | -14.4% | 8.7% | -16.2% | 12.3% |
| 소재     | 0.9%  | 2.3% | 0.8%  | -2.2%  | 3.8% | 2.5%   | 32.3% |
| 산업재    | 1.4%  | 4.2% | 0.2%  | -7.5%  | 5.5% | 4.7%   | 30.7% |
| 경기소비재  | -0.2% | 3.8% | 0.1%  | -2.2%  | 6.0% | 24.3%  | 39.1% |
| 필수소비재  | 0.6%  | 0.3% | -6.0% | -1.4%  | 1.3% | -0.2%  | 3.6%  |
| 의료     | 0.2%  | 1.9% | -4.5% | -2.4%  | 1.3% | 23.9%  | 28.9% |
| 금융     | 0.1%  | 0.9% | -0.3% | -7.5%  | 2.6% | 3.7%   | 35.1% |
| IT     | 0.5%  | 3.5% | -3.4% | -7.3%  | 2.6% | 33.9%  | 63.4% |
| 통신서비스  | 0.2%  | 2.2% | 0.7%  | -1.2%  | 6.1% | -14.3% | 0.9%  |
| 유틸리티   | 1.4%  | 1.3% | -4.6% | 1.0%   | 1.1% | 10.2%  | 23.7% |

**Korea Sector**

| Sector | 1D    | 1W    | 1M    | 3M     | YTD   | 2Y     | 3Y     |
|--------|-------|-------|-------|--------|-------|--------|--------|
| 에너지    | 1.2%  | 6.2%  | -3.9% | -14.1% | 0.3%  | 10.6%  | 28.1%  |
| 소재     | -0.1% | 6.0%  | 1.4%  | 5.1%   | 2.2%  | -4.7%  | 15.6%  |
| 산업재    | -0.2% | 1.3%  | -1.3% | 2.8%   | 1.4%  | -4.4%  | -1.1%  |
| 경기소비재  | -0.4% | 0.1%  | -0.6% | -0.5%  | 0.8%  | -16.7% | -18.7% |
| 필수소비재  | -1.3% | -1.0% | -3.0% | 0.3%   | -2.1% | -6.5%  | -23.7% |
| 의료     | 1.0%  | -0.4% | -0.4% | -10.0% | -1.3% | 79.9%  | 44.2%  |
| 금융     | -1.1% | -0.5% | -3.9% | -10.5% | -2.4% | -3.7%  | 10.0%  |
| IT     | 0.7%  | 7.2%  | -1.1% | -6.4%  | 3.3%  | 7.8%   | 65.2%  |
| 통신서비스  | -0.8% | 1.6%  | -0.3% | 2.9%   | 2.9%  | 24.0%  | 36.2%  |
| 유틸리티   | 2.5%  | 0.8%  | 5.7%  | 32.3%  | 4.0%  | -17.8% | -26.5% |



| Fixed Income | Commodity       | Currency   |
|--------------|-----------------|------------|
| 국고채 3년       | 국제유가(WTI)       | 달러인덱스(pt)  |
| 1.792        | 52.46           | 95.56      |
| -1.4         | 0.2%            | 0.4%       |
| -0.4         | 2.6%            | -1.5%      |
| -3.1         | 15.5%           | -0.5%      |
| 국고채 10년      | VIX Index       | 원/달러(원)    |
| 1.960        | 19.50           | 1,118.60   |
| -1.8         | -2.4%           | -0.3%      |
| -4.7         | -9.1%           | -0.9%      |
| 0.4          | -23.3%          | 0.4%       |
| 미국채 2년       | 천연가스            | 엔/달러(엔)    |
| 2.571        | 2.98            | 108.45     |
| 1.9          | 0.0%            | 0.3%       |
| -20.1        | -27.9%          | -4.3%      |
| 8.4          | 1.5%            | -1.2%      |
| 미국채 10년      | CRB상품지수         | 달러/유로(달러)  |
| 2.740        | 178.60          | 1.15       |
| 3.0          | -0.2%           | -0.4%      |
| -16.9        | -1.4%           | 1.2%       |
| 5.6          | 5.2%            | 0.3%       |
| 일본 국채 10년    | 금(Comex)        | 원/홍콩달러(원)  |
| 0.024        | 1,286.90        | 142.70     |
| -0.8         | -0.4%           | -0.3%      |
| -3.1         | 3.4%            | -1.2%      |
| 2.1          | 0.4%            | 0.3%       |
| 중국 국채 10년    | BDI(Baltic Dry) | 원/위안(원)    |
| 3.794        | 1,238.00        | 164.69     |
| 0.2          | 0.0%            | 0.4%       |
| -12.2        | -8.5%           | 0.5%       |
| 2.0          | -2.6%           | 1.8%       |
| 독일 국채 10년    | 구리              | 달러/파운드(달러) |
| 0.255        | 263.55          | 1.27       |
| -2.4         | -0.8%           | -0.3%      |
| -2.4         | -4.8%           | 0.9%       |
| 1.3          | 0.2%            | 0.1%       |

※ 작성자(SK증권 리서치센터)는 본 조사분석자료에 게재된 내용들이 외부의 부당한 압력이나 간섭없이 신의성실하게 작성되었음을 확인합니다. 자료 제공일 시점에서의 의견 및 추정치로 최종 실적과 오차가 발생할 수 있으며, 투자를 유도할 목적이 아니라 투자판단에 참고가 되는 정보제공을 목적으로 하고 있습니다. 투자시 투자자 자신의 판단과 책임하에 최종결정을 하시기 바랍니다. 본 자료는 당사의 저작물로서 모든 저작권은 당사에게 있으며, 어떠한 경우에도 당사의 동의 없이 복제, 대여, 전송, 재배포 될 수 없습니다.





2019-01-11, (금)

| 일일 상승률 상위 종목 |       |       |                             | 일일 하락률 상위 종목 |        |        |                        |
|--------------|-------|-------|-----------------------------|--------------|--------|--------|------------------------|
| 종목명          | 시가총액  | 수익률   | 특이동향                        | 종목명          | 시가총액   | 수익률    | 특이동향                   |
| 옵티팜          | 1,663 | 30.0% |                             | 한진중공업        | 995    | -12.7% |                        |
| 웨이바이오텍       | 1,556 | 29.9% | · 농촌진흥청, 이종 장기용 개발 돼지 공개    | 필룩스          | 6,836  | -11.2% | · 수빅 조선소 미지급대금 700억원   |
| 삼성출판사        | 1,805 | 22.0% |                             | 뉴프라이드        | 1,961  | -10.8% |                        |
| 나노스          | 7,173 | 20.5% |                             | BGF리테일       | 32,753 | -9.3%  | <b>BGF리테일</b>          |
| 액토즈소프트       | 1,388 | 15.6% | · 핑크퐁 동요 상어가족 글로벌 흥행 모멘텀    | 남화산업         | 1,944  | -8.8%  | · 역성장 지속 우려로 급락        |
| 베스파          | 2,100 | 13.4% |                             | 동부제철         | 3,268  | -8.4%  |                        |
| 동양네트웍스       | 2,486 | 13.3% |                             | 보해양조         | 1,878  | -7.8%  | <b>동부제철</b>            |
| 루미마이크로       | 1,120 | 12.8% | · 김영수 전 국회 대변인 등 사외이사 선임 예정 | SG총방         | 1,149  | -6.8%  | · 매각 공식화에 연일 상한가 후 하락세 |

주요 투자자별 순매수/순매도 상위 종목 (단위 : 억원)

| <외국인 순매수 상위> |         | <외국인 순매도 상위> |        | <기관 순매수 상위> |       | <기관 순매도 상위> |          | <개인 순매수 상위> |       | <개인 순매도 상위> |        |
|--------------|---------|--------------|--------|-------------|-------|-------------|----------|-------------|-------|-------------|--------|
| 종목명          | 매수대금    | 종목명          | 매도대금   | 종목명         | 매수대금  | 종목명         | 매도대금     | 종목명         | 매수대금  | 종목명         | 매도대금   |
| 삼성전자         | 1,455.7 | 현대차          | -206.4 | 셀트리온        | 170.8 | 삼성전자        | -1,017.5 | 신한지주        | 180.6 | SK하이닉스      | -856.3 |
| SK하이닉스       | 975.5   | 아난티          | -120.8 | 현대차         | 169.0 | 삼성물산        | -174.5   | 삼성물산        | 178.4 | 삼성전자        | -421.5 |
| 한국전력         | 258.2   | 신한지주         | -116.1 | LG전자        | 97.7  | LG유플러스      | -154.8   | 아난티         | 164.9 | LG디스플레이     | -218.0 |
| 삼성SDI        | 207.6   | GS리테일        | -116.1 | LG디스플레이     | 72.0  | 한국전력        | -150.7   | 호텔신라        | 160.6 | 바이로메드       | -183.0 |
| 바이로메드        | 204.9   | 삼성에스디에스      | -80.5  | 기아차         | 60.2  | 현대중공업       | -105.5   | 롯데케미칼       | 123.2 | LG전자        | -170.5 |
| LG디스플레이      | 149.5   | 호텔신라         | -77.2  | 필어비스        | 52.5  | 현대엘리베이      | -100.0   | 컴투스         | 119.8 | 셀트리온        | -136.5 |
| 현대중공업        | 89.2    | 필어비스         | -75.5  | 금호석유        | 47.7  | SK하이닉스      | -99.8    | 삼성전기        | 119.8 | 삼성SDI       | -117.1 |
| 현대건설         | 77.0    | 기아차          | -64.3  | 스튜디오드래곤     | 46.7  | 삼성전기        | -99.1    | 현대로템        | 105.3 | 한국전력        | -106.2 |
| 신라젠          | 75.7    | 컴투스          | -63.5  | GS리테일       | 44.0  | 현대모비스       | -89.1    | LG유플러스      | 98.1  | 포스코케미칼      | -83.3  |
| LG전자         | 74.0    | 롯데케미칼        | -62.7  | 삼성에스디에스     | 42.9  | 대림산업        | -83.8    | 현대모비스       | 87.1  | POSCO       | -82.4  |

| 후강통(Shanghai-Hongkong Link) 거래 상위 종목 |                 |         |        |         | 선강통(Shenzhen-Hongkong Link) 거래 상위 종목 |                              |         |       |       |
|--------------------------------------|-----------------|---------|--------|---------|--------------------------------------|------------------------------|---------|-------|-------|
| 코드                                   | 종목명             | 시가총액(B) | Close  | 거래대금    | 코드                                   | 종목명                          | 시가총액(B) | Close | 거래대금  |
| 601318 C1 Equity                     | 중국 평안보험 집단      | 1,068.6 | 57.50  | 1,800.0 | 000333 C2 Equity                     | 메이디 그룹                       | 258.1   | 39.29 | 618.9 |
| 600519 C1 Equity                     | 구이저우 모우타이       | 777.3   | 618.77 | 603.5   | 000651 C2 Equity                     | 거리 전기기기                      | 227.2   | 37.76 | 553.0 |
| 600030 C1 Equity                     | 중신증권            | 194.1   | 16.80  | 510.5   | 002415 C2 Equity                     | 항저우 하이테크비전 디지털 기             | 261.4   | 28.33 | 548.9 |
| 600276 C1 Equity                     | 장수 형루이 의약       | 207.2   | 56.27  | 470.5   | 000858 C2 Equity                     | 우량에 이빈                       | 193.5   | 49.86 | 271.5 |
| 600036 C1 Equity                     | 초상 은행           | 650.7   | 25.85  | 306.4   | 000001 C2 Equity                     | 핑안 은행                        | 173.4   | 10.10 | 250.1 |
| 600887 C1 Equity                     | 네이멍구 이리산업       | 140.4   | 23.10  | 294.9   | 002475 C2 Equity                     | 릭스웨어 정밀산업                    | 61.3    | 14.91 | 212.5 |
| 600690 C1 Equity                     | 칭다오 하이얼         | 87.0    | 13.96  | 274.9   | 000002 C2 Equity                     | 완커 기업                        | 276.3   | 25.11 | 199.6 |
| 600028 C1 Equity                     | 중국석유화공          | 641.0   | 5.30   | 180.3   | 300750 C2 Equity                     | Contemporary Ampere Techno   | 167.4   | 76.28 | 177.1 |
| 600438 C1 Equity                     | 통웨이             | 34.6    | 8.92   | 158.0   | 002304 C2 Equity                     | 장수 양허맥주                      | 138.9   | 92.19 | 133.4 |
| 601888 C1 Equity                     | 차이나 인터내셔널 트래블 서 | 117.3   | 60.10  | 141.4   | 300347 C2 Equity                     | Hangzhou Tigermed Consulting | 19.3    | 38.65 | 115.1 |

오늘의 Check Point !!!

▶ 대통령 신년회견, 혁신성장 드라이브

- 문재인 대통령, '혁신으로 기존 산업을 부흥시키고, 새 성장동력이 될 신산업을 육성할 것'
- 회견문에서 경제와 성장, 혁신을 여러 차례 반복 강조한 반면, 소득주도 성장은 단 한 차례만 언급
- 스마트공장 약 1조억원, 미래 자동차 약 7천억원, 바이오·헬스 약 3천억원 투자, 자동차 부품산업 3조5천억원 ↑ 투자

▶ 미국 통화정책 키워드, '인내'

- 파월 의장, 통화정책의 인내심을 거듭 강조하면서 관망 기조를 공식화
- 파월, '인플레이션이 낮은 수준에 머물러있고 통제 가능한 상황서 인내하면서, 끈기 있고 주의 깊게 지켜볼 수 있어'
- 지난주 전미경제학회 연례총회와 공개된 12월 FOMC 의사록에서도 인내심에 대한 언급 있어

▶ 올해 집값과 전셋값이 모두 떨어질 것이라는 전망

- 한국감정원은 올해 전국 주택 매매가격이 지난해보다 1% 떨어질 것이라고 예측
- 감정원이 부동산 시장 전망을 시작한 2014년 이후 가격 하락 예상은 처음
- 개발 호재가 있는 일부 지역은 주택 가격이 오를 수 있지만, 입주 물량이 늘어 집값은 하락세를 보일 것이라고 전망

원가 좋아하는 사람들이 벌써 이렇게나

**16만**

**시럽웰스 회원 16만 돌파!**

시럽웰스님 외 160,000명이 좋아합니다

스마트하게 돈 벌는 지갑, 시럽웰스

membership Wealth

※ 작성자(SK증권 리서치센터)는 본 조사항목에 게재된 내용들이 외부의 부당한 압력이나 간섭없이 신의성실하게 작성되었음을 확인합니다. 자료 제공일 시점에서의 의견 및 추정치로 최종 실적과 오차가 발생할 수 있으며, 투자를 유도할 목적이 아니라 투자판단에 참고가 되는 정보제공을 목적으로 하고 있습니다. 투자자 투자자 자신의 판단과 책임하에 최종결정을 하시기 바랍니다. 본 자료는 당사의 저작물로서 모든 저작권은 당사에게 있으며, 어떠한 경우에도 당사의 동의 없이 복제, 대여, 전송, 재배포 될 수 없습니다.



2019-01-11, (금)

섹터별 시가총액 상위 및 SK증권 커버리지 종목 수익률(국내)

(단위 : 억원 / 원)

| 섹터                             | 코드      | 종목명      | 시가총액      | Close     | 1D    | 1W    | 1M     | YTD    | 주요 뉴스   |
|--------------------------------|---------|----------|-----------|-----------|-------|-------|--------|--------|---|
| 에너지<br>Energy                  | A034730 | SK       | 180,826   | 257,000   | 0.8%  | 4.7%  | -5.5%  | -1.2%  | 9일 유가 급등, WTI 52.36달러, 미 '중국, 미국제품 대량 구매 약속'(EBN) |
|                                | A096770 | SK이노베이션  | 167,825   | 181,500   | 0.8%  | 9.0%  | -1.4%  | 1.1%   | · 사우디 원유수출량 감소 계획, 1월 720만b/d→2월 710만b/d          |
|                                | A010950 | S-Oil    | 109,093   | 96,900    | 2.2%  | 6.5%  | -9.0%  | -0.8%  | · 1월 첫째주 미 원유재고 전주비 168만배럴 감소한 4.4억배럴             |
|                                | A078930 | GS       | 47,387    | 51,000    | 1.0%  | 5.5%  | -0.4%  | -1.2%  | 빙하기 태양광 업계 '시황 봄날 언제오나'(EBN)                      |
|                                | A010060 | OCI      | 23,372    | 98,000    | 2.9%  | 6.2%  | -5.8%  | -8.4%  | · 중국 설치목표 상향-각국 태양광 우호적 정책 등 올해 태양광 설치량 ↑         |
|                                | A018670 | SK가스     | 6,774     | 74,100    | 1.1%  | 7.9%  | 0.8%   | 4.8%   | · 폴리실리콘 가격 1월 2주 연속 하락, 작년 4분기 베이직케미칼 적자 지속       |
| 소재<br>Materials                | A051910 | LG화학     | 244,955   | 347,000   | -1.4% | 5.8%  | 0.6%   | 0.0%   | LG화학, 중국 남경 배터리 1조2,000억원 증설 투자(EBN)              |
|                                | A005490 | POSCO    | 225,378   | 258,500   | 1.2%  | 9.1%  | 4.2%   | 6.4%   | · 전기차 배터리 1공장 및 소형 배터리 공장 각 6,000억원 투입            |
|                                | A011170 | 롯데케미칼    | 90,830    | 265,000   | -2.6% | -0.9% | -0.4%  | -4.3%  | · 김중현 사장 '전기차 파우치 배터리 외 비전자기기 수요 대응'              |
|                                | A010130 | 고려아연     | 84,443    | 447,500   | 1.2%  | 1.4%  | 0.9%   | 3.5%   | GS수퍼마켓, 종이영수증-가격표·비밀 없는 '3무' 활동 전개(아시아경제)         |
|                                | A004020 | 현대제철     | 65,255    | 48,900    | -0.8% | 10.3% | 10.1%  | 8.1%   | · 지난 해 3월 모바일 앱 내 전자 영수증 발급, 누적 400만건             |
|                                | A009830 | 한화케미칼    | 32,948    | 20,200    | 0.0%  | 6.3%  | 5.5%   | 0.0%   | · 전자프라이스카드(ESL)는 현재 전체의 80%인 242점포에 설치            |
| 산업재<br>Industrials             | A009540 | 현대중공업    | 95,544    | 135,000   | -0.4% | 2.7%  | -0.4%  | 5.1%   | 현대글로벌비스, 중국 선전에 지사 설립, 남중국 물류 시장 공략(조선비즈)         |
|                                | A000720 | 현대건설     | 65,254    | 58,600    | 0.2%  | 8.7%  | 5.2%   | 7.3%   | · 중국 광둥성의 무역 중심지인 선전시에 지사를 설립                     |
|                                | A010140 | 삼성중공업    | 46,683    | 7,410     | 0.1%  | -1.2% | -0.5%  | 0.0%   | · 중국 남부 지역에서 신규 화주를 발주, 내륙운송과 수출입 물류를 실시          |
|                                | A012750 | 에스원      | 38,189    | 100,500   | 0.5%  | -0.5% | -4.3%  | 0.0%   | 아파트 분양원가 항목, 확대 공개 우려, 건설업계 건의서 제출(서울경제)          |
|                                | A000210 | 대림산업     | 33,686    | 96,800    | -3.2% | -0.6% | -0.2%  | -5.6%  | · 원가 내용 검증이 사실상 어렵고 오히려 주택 가격 불안 요소 될 수 있어        |
|                                | A003490 | 대한항공     | 31,868    | 33,600    | -1.2% | 5.7%  | 8.0%   | 1.7%   | · 로드맵을 먼저 마련한 뒤 공공택지의 공공부문부터 적용 필요                |
| 경소비재<br>Consumer Discretionary | A005380 | 현대차      | 262,812   | 123,000   | 0.0%  | 5.6%  | 11.3%  | 3.8%   | 현대차, 문 대통령 수소경제 의지 '환영', 광주형 일자리에 '침묵'(머니투데이)     |
|                                | A012330 | 현대모비스    | 190,794   | 196,000   | -3.2% | 2.1%  | 8.9%   | 3.2%   | · 신년 기자회견, 강력한 수소경제사회 실현 의지를 보여                   |
|                                | A000270 | 기아차      | 139,040   | 34,300    | -1.4% | 4.4%  | 10.7%  | 1.8%   | · 3대 기반 경제로 데이터·인공지능·수소경제를 꼽아, 1.5조 예산 지원         |
|                                | A023530 | 롯데쇼핑     | 58,275    | 206,000   | 1.5%  | 2.0%  | -3.7%  | -2.4%  | CU, 요기요와 손잡고 배달서비스 선보인다(서울경제)                     |
|                                | A139480 | 이마트      | 53,940    | 193,500   | -3.0% | 3.8%  | 5.5%   | 6.0%   | · 요기요와 MOU 맺고 3월 배달서비스 론칭 예정                      |
|                                | A035760 | CJ ENM   | 45,717    | 208,500   | 4.3%  | 9.1%  | -0.8%  | 3.3%   | · 올해 안으로 광역시 단위 점포로 확대 계획                         |
| 필수소비재<br>Consumer Staples      | A051900 | LG생활건강   | 170,395   | 1,091,000 | -0.6% | -0.4% | -6.1%  | -0.9%  | LG생활건강, 한·중·일 3국 생산체제 확보(CNC뉴스)                   |
|                                | A033780 | KT&G     | 139,352   | 101,500   | -0.5% | 2.7%  | -6.9%  | 0.0%   | · 더페이스샵, 에이본 중국 항저우 공장 793억원에 인수                  |
|                                | A090430 | 아모레퍼시픽   | 107,856   | 184,500   | 0.3%  | -5.1% | 6.0%   | -11.9% | · 일본 에바메루와 함께 3국 종합 인프라 구축                        |
|                                | A271560 | 오리온      | 46,650    | 118,000   | -4.8% | 0.0%  | 0.0%   | -1.7%  | 담배 없는 입국장 면세점, '살게 없는데 오겠다'(뉴스1)                  |
|                                | A161890 | 한국콜마     | 15,218    | 68,100    | 0.2%  | -2.2% | 4.8%   | -3.4%  | · 공항면세점 매출 1위 '담배' 판매 금지, 100여평 소규모               |
|                                | A192820 | 코스맥스     | 12,512    | 124,500   | -1.2% | 0.8%  | -4.6%  | -4.2%  | · 2017년 면세점에서 매출이 가장 높은 제품은 KT&G 담배               |
| 의료<br>Health Care              | A068270 | 셀트리온     | 277,008   | 216,500   | 1.2%  | 2.9%  | -9.9%  | -2.7%  | 김태한 삼성바이오 사장 '올해 CMO 12건·CDO/CRO 10건 추가 수주'(EBN)  |
|                                | A207940 | 삼성바이오로직스 | 256,720   | 388,000   | 0.3%  | 3.1%  | 16.0%  | 0.4%   | · 삼바 'JP모건 헬스케어 컨퍼런스'서 글로벌 투자자 대상 사업비전 제시         |
|                                | A091990 | 셀트리온헬스케어 | 105,906   | 73,900    | 0.5%  | 3.2%  | -7.5%  | -1.9%  | · 연말까지 3공장 수주물량 50% 이상으로 상향, IFRS 회계기준 맞춰 적법      |
|                                | A128940 | 한미약품     | 52,313    | 450,500   | -0.3% | 3.4%  | -3.5%  | -2.9%  | 한미약품 '차세대 비만-NASH·백혈병 신약 개발 속도'(데일리팝)             |
|                                | A086900 | 메디톡스     | 33,227    | 571,400   | 0.3%  | 3.6%  | 2.2%   | -1.1%  | · JP모건 헬스케어 컨퍼런스서 기업설명회, 중국서 포지티브닉 독자 임상          |
|                                | A000100 | 유한양행     | 29,106    | 228,000   | 0.7%  | 11.0% | 10.1%  | 11.5%  | · 중국에선 항암제 포지티브닉의 독자 임상시험에 돌입                     |
| IT<br>Information Technology   | A005930 | 삼성전자     | 2,375,973 | 39,800    | 0.5%  | 5.9%  | -1.0%  | 2.8%   | '적과의 동침' IT업계 합종연횡 붐몰(EBN)                        |
|                                | A000660 | SK하이닉스   | 475,386   | 65,300    | 2.7%  | 13.2% | -0.3%  | 7.9%   | · 애플이 삼성전자, LG전자와 생태계를 공유하기로 결정                   |
|                                | A035420 | NAVER    | 215,906   | 131,000   | -1.5% | 7.4%  | 10.1%  | 7.4%   | · LGU+는 넷플릭스, SKT는 싱클레어와 각각 협력 나서                 |
|                                | A006400 | 삼성SDI    | 156,095   | 227,000   | 0.2%  | 11.8% | 11.3%  | 3.7%   | 올해 세계 사물인터넷 지출 8백조원 돌파 전망(MBC)                    |
|                                | A036570 | 엔씨소프트    | 103,552   | 472,000   | -0.5% | 3.9%  | -5.1%  | 1.2%   | · IDC, 사물인터넷 지출 규모 작년보다 15% 늘어난 7천450억 달러로 추정     |
|                                | A035720 | 카카오      | 84,222    | 101,000   | -1.0% | -1.5% | -9.0%  | -1.9%  | · 국가별 예상 지출액, 미국 1천940억달러로 1위, 중국 1천820억달러로 2위    |
|                                | A009150 | 삼성전기     | 72,602    | 97,200    | -1.5% | 3.4%  | -12.0% | -6.1%  | 네이버 실내 자율주행 기술, LG전자 안내로봇에 들어간다(연합뉴스)             |
|                                | A034220 | LG디스플레이  | 70,848    | 19,800    | 4.2%  | 11.2% | 17.9%  | 9.7%   | · 네이버랩스는 LG전자와 로보틱스 기술 공동 연구에 합의                  |
|                                | A078340 | 컴투스      | 14,796    | 115,000   | -5.5% | -6.6% | -18.8% | -10.9% | · 위치 및 이동 기술 통합 플랫폼 'xDM'을 LG전자의 안내 로봇에 적용        |
|                                | A017670 | SK텔레콤    | 218,821   | 271,000   | 0.6%  | -1.6% | -4.4%  | 0.6%   | SKT, 하만·싱클레어와 미국 '카라이프' 혁신한다(EBN)                 |
| 통신서비스<br>Telecommunication     | A030200 | KT       | 76,767    | 29,400    | -1.0% | -3.6% | -4.9%  | -1.3%  | · 북미 방송망 기반 전장용 기술 개발 MOU, 통신·전장·방송 선두 뭉쳐         |
|                                | A032640 | LG유플러스   | 74,879    | 17,150    | -2.6% | -5.3% | -4.2%  | -2.8%  | · 차량에서 지상파 방송, HD맵 실시간 업데이트, V2X 등 구현 목표          |
|                                | A105560 | KB금융     | 190,241   | 45,500    | -2.1% | -2.1% | 0.7%   | -2.2%  | 가계대출 지난해 75조원 ↑, 은행 주택대출 증가세 가팔라져(연합뉴스)           |
| 금융<br>Financials               | A055550 | 신한지주     | 181,856   | 38,350    | -2.5% | -1.9% | -4.0%  | -3.2%  | · 제2금융권 대출 위축에 전체 가계대출 증가폭은 4년만에 최소               |
|                                | A032830 | 삼성생명     | 162,200   | 81,100    | -1.3% | 0.6%  | -5.2%  | -0.6%  | · 지난달 은행 주담대 증가폭, 25개월만에 최대, '일시적 요인 탓'           |
|                                | A015760 | 한국전력     | 221,157   | 34,450    | 2.7%  | -1.0% | 7.3%   | 4.1%   | 한국가스공사, 작년 12월 천연가스 429만톤 판매(이투데이)                |
| 유틸리티<br>Utilities              | A036460 | 한국가스공사   | 46,157    | 50,000    | 1.5%  | 5.6%  | -5.7%  | 3.7%   | · 12월 429만1,000톤, 전년 동월 대비 6.6% 줄어든 수치            |
|                                | A051600 | 한전KPS    | 14,400    | 32,000    | -0.2% | 0.8%  | -2.0%  | -3.6%  | · 도시가스용 천연가스를 272만1,000톤, 발전용 천연가스를 157만톤 판매      |

※ 작성자(SK증권 리서치센터)는 본 조사를 작성자에게 제공된 내용들이 외부의 부당한 압력이나 간섭없이 신의성실하게 작성되었음을 확인합니다. 자료 제공일 시점에서의 의견 및 추정치로 최종 실적과 오차가 발생할 수 있으며, 투자를 유도할 목적이 아니라 투자판단에 참고가 되는 정보제공을 목적으로 하고 있습니다. 투자자 투자자 자신의 판단과 책임하에 최종결정을 하시길 바랍니다. 본 자료는 당사의 저작물로서 모든 저작권은 당사에게 있으며, 어떠한 경우에도 당사의 동의 없이 복제, 대여, 전송, 재배포 될 수 없습니다.





2019년 01월 시장 캘린더

| 월   | 화   | 수  | 목   | 금  | 비고  |
|---|---|--|---|--|---|
|   | <b>1</b><br><b>신정</b><br><ul style="list-style-type: none"> <li>한-미 FTA 개정안 발표</li> <li>신기술장비 시험비행 허용</li> <li>국내 증시 휴장</li> <li>미국/유럽/일본/중화권 휴장</li> <li>중, 일부품목 수입관세 인하</li> <li>중, 미국산자동차 보복관세 중지</li> </ul>   | <b>2</b><br><ul style="list-style-type: none"> <li>2019년 국내증시 개장</li> <li>코스닥, 시장조성자 제도 재개</li> <li>백화점업계, 신년 정기세일</li> <li>미, 상원 개최 예정</li> <li>미, 12월 제조업 PMI 확정치</li> <li>독, 12월 제조업 PMI</li> <li>일, 증시 휴장</li> <li>중, 12월 차이신 제조업 PMI</li> </ul> | <b>3</b><br><ul style="list-style-type: none"> <li>미, 12월 ISM-뉴욕 비즈니스 여건지수</li> <li>미, 12월 ADP취업자 변동</li> <li>미, 12월 ISM 제조업지수</li> <li>미, 12월 자동차판매</li> <li>미, 11월 건설지출</li> <li>영, 12월 건설 PMI</li> <li>일, 증시 휴장</li> </ul> | <b>4</b><br><ul style="list-style-type: none"> <li>미, 12월 고용동향보고서</li> <li>미, 12월 서비스업 PMI 확정치</li> <li>유, 12월 소비자물가지수</li> <li>유, 12월 서비스업 PMI 확정치</li> <li>유, 11월 생산자물가지수</li> <li>독, 12월 서비스업 PMI 확정치</li> <li>독, 12월 실업률</li> <li>영, 12월 전국 주택가격지수</li> <li>중, 12월 차이신 서비스업 PMI</li> </ul> |   |
| <b>7</b><br><ul style="list-style-type: none"> <li>필어비스, 검은사막 Xbox 버전 북미·유럽 사전 주문</li> <li>미·중 무역협상 회담 개최</li> <li>미, JP모건 헬스케어 컨퍼런스</li> <li>미, 12월 ISM 비제조업지수</li> <li>미, 11월 공장주문</li> <li>유, 11월 소매판매</li> <li>독, 11월 공장수주</li> </ul> | <b>8</b><br><ul style="list-style-type: none"> <li>삼전 4Q잠정실적 발표 예정</li> <li>LG전자 4Q잠정실적 발표 예정</li> <li>11월 국제수지 잠정치</li> <li>KB국민은행 노조 총파업 예정</li> <li>미, CES 2019</li> <li>미, 12월 NFIB 소기업낙관지수</li> <li>미, 11월 소비자신용지수</li> <li>미, 11월 무역수지</li> </ul> | <b>9</b><br><ul style="list-style-type: none"> <li>3분기 자금순환 잠정치</li> <li>미, 주간 원유재고</li> <li>중, 12월 소비자물가지수</li> <li>중, 12월 생산자물가지수</li> </ul>   | <b>10</b><br><ul style="list-style-type: none"> <li>금감원, 제재심의위원회</li> <li>11월 예금취급기관 가계대출</li> <li>11월 통화 및 유동성</li> <li>미, 11월 도매재고지수</li> <li>중, 4분기 GDP</li> <li>중, 휘발유차 공장 신산·증설 강력 규제</li> </ul>                         | <b>11</b><br><ul style="list-style-type: none"> <li>우리은행 지주사 공식 출범</li> </ul>  |   |
| <b>14</b><br><ul style="list-style-type: none"> <li>일본 증시 휴장(성년의 날)</li> </ul>  | <b>15</b><br><ul style="list-style-type: none"> <li>12월 수출입물가지수</li> <li>미, 1월 뉴욕주 제조업지수</li> <li>미, 12월 생산자물가지수</li> <li>중, 12월 소매판매</li> <li>중, 12월 산업생산</li> </ul>   | <b>16</b><br><ul style="list-style-type: none"> <li>DB손해보험-메리츠화재·현대해상, 자동차 보험료 ↑</li> <li>미, 1월 NAHB 주택시장지수</li> <li>미, 12월 수출입물가지수</li> <li>미, 12월 소매판매</li> <li>미, 11월 기업재고</li> </ul>   | <b>17</b><br><ul style="list-style-type: none"> <li>미, 1월 필라델피아 연준 제조업지수</li> <li>미, 12월 주택착공, 건축허가</li> </ul>  | <b>18</b><br><ul style="list-style-type: none"> <li>미, 1월 미시건대 소비심리 평가지수 잠정치</li> <li>미, 12월 산업생산</li> <li>일, 12월 전국 소비자물가지수</li> <li>중, 12월 주택가격지수</li> <li>중, 12월 고정자산투자</li> </ul>  | <ul style="list-style-type: none"> <li>19일(토)</li> <li>KB손보, 자동차 보험료 ↑</li> </ul> |
| <b>21</b><br><ul style="list-style-type: none"> <li>미 증시 휴장 (마틴루터 킹 데이)</li> </ul>  | <b>22</b><br><ul style="list-style-type: none"> <li>4Q 실질 국내총생산 속보치</li> <li>12월 생산자물가지수</li> <li>2019 Davos Forum 개최</li> <li>미, 12월 기준주택판매</li> </ul>   | <b>23</b><br><ul style="list-style-type: none"> <li>한·중 환경 회의 개최 예정</li> <li>세미콘 코리아</li> <li>미, 1월 리치몬드 연방 제조업지수</li> <li>미, 11월 주택가격지수</li> <li>일, 12월 무역수지 예비치</li> </ul>   | <b>24</b><br><ul style="list-style-type: none"> <li>금융통화위원회</li> <li>미, 1월 합성 PMI 잠정치</li> <li>미, 12월 경기선행지수</li> </ul>   | <b>25</b><br><ul style="list-style-type: none"> <li>1월 소비자동향조사</li> <li>12월 무역지수 및 교역조건</li> <li>미, 1월 소비자신뢰지</li> <li>미, 12월 내구재주문</li> <li>미, 12월 신규주택매매</li> <li>일, 1월 도쿄지역 CPI</li> </ul>  | <ul style="list-style-type: none"> <li>27일(일)</li> <li>중, 12월 공업이익</li> </ul>     |
| <b>28</b><br><ul style="list-style-type: none"> <li>미, 1월 달러스 연준 제조업 활동</li> <li>미, 12월 시카고 연방 국가활동지수</li> </ul>  | <b>29</b><br><ul style="list-style-type: none"> <li>미, 11월 S&amp;P 코어로직/CS 주택가격지수</li> <li>미, 12월 상품수지</li> </ul>   | <b>30</b><br><ul style="list-style-type: none"> <li>1월 기업경기실사지수</li> <li>미, FOMC 회의 발표</li> <li>미, 4분기 GDP 예비치</li> <li>미, 12월 잠정주택판매지수</li> </ul>   | <b>31</b><br><ul style="list-style-type: none"> <li>12월 금융기관 가중평균금리</li> <li>삼성화재, 자동차 보험료 ↑</li> <li>미, 12월 개인소득, 개인소비지출</li> <li>미, 1월 시카고 PMI</li> </ul>   |  |   |

※ 작성자(SK증권 리서치센터)는 본 조사분석자료에 게재된 내용들이 외부의 부당한 압력이나 간섭없이 신의성실하게 작성되었음을 확인합니다. 자료 제공일 시점에서의 의견 및 추정치로 최종 실적과 오차가 발생할 수 있으며, 투자를 유도할 목적이 아니라 투자판단에 참고가 되는 정보제공을 목적으로 하고 있습니다. 투자시 투자자 자신의 판단과 책임하에 최종결정을 하시기 바랍니다. 본 자료는 당사의 저작물로서 모든 저작권은 당사에게 있으며, 어떠한 경우에도 당사의 동의 없이 복제, 대여, 전송, 재배포 될 수 없습니다.



섹터별 시가총액 상위 종목 수익률(해외)

<Global News Clip>

- Macy's, 작년 11월~12월 소비시즌 동일매장 매출 불과 0.7% 증가, 주가 -17.69% 하락
- Kohl's, 작년 연말 쇼핑 시즌 동일매장 매출 증가율 1.2% 기록, Macy's 실적 부진 부각, -4.68%
- L Brands(Victoria's Secret), 매출 둔화와 판촉 활동으로 상품 마진 급격히 둔화, -4.39% 하락
- Bed Bath & Beyond, 실적 우려 속에서 예상치 부합하는 \$0.18 EPS 발표, 주가 +16.56% 상승
- Tata Motors(Jaguar Land Rover), 중국 수요 부진으로 원인으로 지목, 영국 4,500인원 감축
- Ford, 유럽에서 실적 부진한 사업 철수 계획 발표, 인원 감축, 생산 시설 폐쇄 등 예고, -0.57%
- American Airlines, 4분기 TRASM 1.5% 기록 예상에 항공 산업으로 우려감 확산, -4.13%
- Boeing, J.P. Morgan, 상업용 항공기 시장에 대한 긍정적인 시각 내보, 투자의견 상향, +2.55%

Dow Jones Industrial Average Memebers

(단위 : 각국 거래소 통화 기준)

| Company                  | 국가  | Close | 1D    | 1W    | 1M     | YTD   |
|--------------------------|-----|-------|-------|-------|--------|-------|
| Apple                    | USA | 153.8 | 0.3%  | 3.7%  | -9.0%  | -2.5% |
| American Express         | USA | 98.3  | -0.6% | 0.6%  | -8.6%  | 3.1%  |
| Boeing                   | USA | 352.6 | 2.6%  | 7.8%  | 7.9%   | 9.3%  |
| Caterpillar              | USA | 133.0 | 2.1%  | 3.8%  | 6.1%   | 4.6%  |
| Cisco Systems            | USA | 43.2  | -0.2% | 0.7%  | -8.8%  | -0.2% |
| Chevron                  | USA | 113.5 | 0.2%  | 2.4%  | -1.9%  | 4.3%  |
| Walt Disney              | USA | 112.8 | 0.1%  | 2.9%  | 0.5%   | 2.9%  |
| DowDuPont                | USA | 55.7  | 0.1%  | 1.7%  | 2.4%   | 4.1%  |
| Walgreens Boots Alliance | USA | 72.5  | 0.3%  | 4.2%  | -12.1% | 6.1%  |
| Goldman Sachs Group      | USA | 176.0 | -0.3% | 0.5%  | -0.4%  | 5.4%  |
| Home Depot               | USA | 179.1 | -0.4% | 3.1%  | 2.8%   | 4.2%  |
| IBM                      | USA | 121.8 | 0.9%  | 3.8%  | 0.5%   | 7.1%  |
| Intel                    | USA | 48.6  | 1.1%  | 2.8%  | 1.5%   | 3.5%  |
| Johnson & Johnson        | USA | 129.7 | 0.6%  | 1.5%  | -11.8% | 0.5%  |
| JPMorgan Chase & Co      | USA | 100.4 | 0.0%  | -0.3% | -0.6%  | 2.8%  |
| Coca-Cola                | USA | 47.1  | 1.1%  | -1.1% | -4.4%  | -0.6% |
| McDonald's               | USA | 181.6 | 0.7%  | 1.8%  | -1.1%  | 2.2%  |
| 3M                       | USA | 193.6 | 0.7%  | 1.2%  | -3.1%  | 1.6%  |
| Merck & Co               | USA | 74.5  | -1.2% | -2.3% | -4.5%  | -2.5% |
| Microsoft                | USA | 103.6 | -0.6% | 1.6%  | -5.0%  | 2.0%  |
| NIKE                     | USA | 76.4  | -0.2% | 2.4%  | 2.8%   | 3.1%  |
| Pfizer                   | USA | 42.3  | -2.4% | -1.6% | -4.2%  | -3.1% |
| Procter & Gamble         | USA | 91.2  | 0.2%  | -1.4% | -3.0%  | -0.8% |
| Travelers                | USA | 120.3 | 1.3%  | 1.3%  | -1.4%  | 0.4%  |
| UnitedHealth Group       | USA | 244.9 | 0.5%  | 2.2%  | -9.5%  | -1.7% |
| United Technologies      | USA | 110.4 | 1.0%  | 3.2%  | -7.7%  | 3.7%  |
| Visa                     | USA | 138.7 | 0.2%  | 3.8%  | 0.6%   | 5.1%  |
| Verizon                  | USA | 57.6  | 1.0%  | 2.2%  | 0.6%   | 2.5%  |
| Walmart                  | USA | 95.0  | 0.1%  | 1.6%  | 2.0%   | 1.9%  |
| Exxon Mobil              | USA | 72.1  | -0.5% | 1.3%  | -5.2%  | 5.7%  |

Materials

(단위 : 각국 거래소 통화 기준)

| Company                  | 국가  | Close   | 1D    | 1W    | 1M    | YTD   |
|--------------------------|-----|---------|-------|-------|-------|-------|
| BHP Billiton             | AUS | 33.1    | -3.4% | -0.7% | 3.0%  | -3.2% |
| BASF                     | DEU | 63.8    | 0.4%  | 0.5%  | 6.9%  | 5.7%  |
| Rio Tinto                | AUS | 80.1    | 0.1%  | 4.3%  | 8.1%  | 2.1%  |
| SABIC                    | SAU | 122.4   | 1.2%  | 4.4%  | 2.7%  | 5.3%  |
| Glencore                 | GBR | 295.2   | 0.7%  | 3.9%  | 1.2%  | 1.3%  |
| Vale S.A.                | BRA | 53.1    | -1.1% | 1.7%  | 5.4%  | 4.1%  |
| Air Liquide S.A.         | FRA | 104.0   | -1.1% | -2.8% | -3.1% | -4.1% |
| Nutrien                  | CAN | 66.3    | 1.6%  | 5.0%  | 4.4%  | -3.9% |
| Shin-Etsu Chemical       | JAP | 8,575.0 | -2.0% | 3.4%  | -8.4% | 0.5%  |
| LyondellBasell           | USA | 87.4    | -0.8% | 0.8%  | 2.3%  | 5.1%  |
| Air Products & Chemicals | USA | 157.2   | 0.3%  | -2.7% | -0.3% | -1.8% |
| Southern Copper          | USA | 31.9    | 0.0%  | 2.5%  | -0.3% | 3.7%  |
| Linde PLC                | USA | 161.9   | 2.1%  | 3.3%  | 0.8%  | 3.7%  |
| Alcoa                    | USA | 29.0    | -0.4% | 2.3%  | -0.9% | 9.0%  |

Industrials

(단위 : 각국 거래소 통화 기준)

| Company                   | 국가  | Close | 1D    | 1W    | 1M    | YTD   |
|---------------------------|-----|-------|-------|-------|-------|-------|
| Honeywell Int'l           | USA | 137.8 | 1.5%  | 2.3%  | -0.4% | 4.3%  |
| Siemens                   | DEU | 99.1  | 0.5%  | -0.3% | -0.4% | 1.8%  |
| Union Pacific             | USA | 154.7 | 2.9%  | 12.2% | 5.0%  | 11.9% |
| Lockheed Martin           | USA | 277.5 | 2.6%  | 4.7%  | -5.1% | 6.0%  |
| UPS                       | USA | 98.9  | 1.0%  | 1.2%  | -2.3% | 1.4%  |
| Airbus                    | FRA | 89.6  | -0.1% | 5.3%  | -2.0% | 6.7%  |
| Fedex                     | USA | 170.1 | -0.3% | 3.5%  | -9.6% | 5.4%  |
| General Dynamics          | USA | 162.4 | 1.0%  | 3.0%  | -5.1% | 3.3%  |
| Raytheon                  | USA | 159.6 | 1.0%  | 3.8%  | -7.1% | 4.1%  |
| Northrop Grumman          | USA | 257.7 | 2.2%  | 3.9%  | -4.6% | 5.2%  |
| Vinci                     | FRA | 73.1  | 0.2%  | 0.7%  | -2.3% | 1.5%  |
| Illinois Tool Works       | USA | 131.4 | 1.1%  | 3.3%  | -0.6% | 3.7%  |
| Deutsche Post             | DEU | 25.2  | -0.6% | 2.6%  | -0.2% | 5.3%  |
| Canadian National Railway | CAN | 106.4 | 1.4%  | 5.6%  | 0.8%  | 5.3%  |

Energy

(단위 : 각국 거래소 통화 기준)

| Company             | 국가  | Close   | 1D    | 1W    | 1M    | YTD   |
|---------------------|-----|---------|-------|-------|-------|-------|
| Royal Dutch Shell   | GBR | 2,392.0 | 0.7%  | 1.0%  | 1.9%  | 3.7%  |
| Petro China         | HKG | 5.0     | 0.0%  | 3.1%  | -6.5% | 3.1%  |
| Total               | FRA | 47.6    | -0.5% | 0.4%  | -1.8% | 3.1%  |
| BP                  | GBR | 527.0   | 0.8%  | 1.2%  | 2.0%  | 6.3%  |
| China Petroleum     | HKG | 6.1     | 1.3%  | 8.0%  | -5.1% | 8.9%  |
| Schlumberger        | USA | 41.7    | 1.0%  | 6.5%  | 0.5%  | 15.4% |
| Petrobras           | BRA | 25.3    | -0.9% | 2.2%  | 8.4%  | 11.4% |
| Reliance Industries | IND | 1,107.5 | -0.3% | 0.8%  | -0.3% | -1.2% |
| Equinor             | NOR | 191.8   | -1.4% | 0.0%  | -3.2% | 4.4%  |
| Shenhua Energy      | HKG | 18.0    | -0.1% | 5.1%  | -0.2% | 4.8%  |
| Conocophillips      | USA | 67.9    | 2.2%  | 6.6%  | 4.1%  | 9.0%  |
| CNOOC               | HKG | 12.8    | 0.8%  | 6.1%  | 0.6%  | 6.0%  |
| ENI S.P.A.          | ITA | 14.2    | -0.1% | -0.7% | 0.0%  | 3.6%  |
| EOG Resources Inc   | USA | 99.1    | -0.1% | 5.5%  | -4.6% | 13.7% |
| Rosneft Oil Co.     | RUS | 432.1   | 1.0%  | 0.4%  | 2.4%  | -0.1% |
| Gazprom             | RUS | 160.2   | 0.0%  | 0.7%  | 2.8%  | 4.4%  |

Consumer Discretionary

(단위 : 각국 거래소 통화 기준)

| Company          | 국가  | Close     | 1D    | 1W    | 1M    | YTD   |
|------------------|-----|-----------|-------|-------|-------|-------|
| Amazon           | USA | 1,656.2   | -0.2% | 5.1%  | -0.4% | 10.3% |
| Toyota Motor     | JAP | 6,704.0   | 0.4%  | 5.6%  | -2.8% | 4.7%  |
| Comcast          | USA | 35.8      | -0.7% | 0.0%  | -3.1% | 5.2%  |
| LVMH             | FRA | 259.2     | -0.9% | 3.2%  | 1.9%  | 0.4%  |
| Netflix          | USA | 324.7     | 1.5%  | 9.1%  | 18.1% | 21.3% |
| Naspers          | ZAF | 295,416.0 | -0.6% | 3.5%  | 3.4%  | 2.1%  |
| Booking Holdings | USA | 1,677.3   | 1.7%  | -2.3% | -9.6% | -2.6% |
| Inditex          | ESP | 23.5      | -1.4% | 2.7%  | -6.1% | 5.2%  |
| Volkswagen       | DEU | 147.1     | -0.1% | 4.5%  | -0.6% | 5.8%  |
| Daimler          | DEU | 49.5      | 0.8%  | 5.1%  | 4.5%  | 7.9%  |
| Charter Comm.    | USA | 292.7     | -1.7% | -3.3% | -7.6% | 2.7%  |
| Starbucks        | USA | 64.2      | 0.5%  | 1.0%  | -2.9% | -0.3% |
| Adidas           | DEU | 196.0     | 1.2%  | 2.5%  | -1.5% | 7.4%  |
| Lowe's           | USA | 96.0      | -1.1% | 2.2%  | 4.2%  | 3.9%  |
| Tesla            | USA | 345.0     | 1.9%  | 8.6%  | -5.9% | 3.7%  |
| TJX              | USA | 47.1      | -0.4% | 3.7%  | 2.1%  | 5.3%  |

※ 작성자(SK증권 리서치센터)는 본 조서분석자료에 게재된 내용들이 외부의 부당한 압력이나 간섭없이 신의성실하게 작성되었음을 확인합니다. 자료 제공일 시점에서의 의견 및 추정치가 최종 실적과 오차가 발생할 수 있으며, 투자를 유도할 목적이 아니라 투자판단에 참고가 되는 정보제공을 목적으로 하고 있습니다. 투자시 투자자 자신의 판단과 책임하에 최종결정을 하시기 바랍니다. 본 자료는 당사의 저작물로서 모든 저작권은 당사에게 있으며, 어떠한 경우에도 당사의 동의 없이 복제, 대여, 전송, 재배포 될 수 없습니다.





2019-01-11, (금)

## Consumer Staples

| (단위 : 각국 거래소 통화 기준)    |     |         |       |       |        |       |
|------------------------|-----|---------|-------|-------|--------|-------|
| Company                | 국가  | Close   | 1D    | 1W    | 1M     | YTD   |
| Nestle                 | CHE | 83.0    | 1.7%  | 0.9%  | -2.7%  | 4.1%  |
| AB Inbev               | BEL | 61.2    | 0.7%  | 1.1%  | -3.7%  | 6.1%  |
| Unilever               | NLD | 46.4    | 0.1%  | -1.9% | -6.5%  | -2.2% |
| Pepsico                | USA | 108.2   | 0.6%  | -2.1% | -7.6%  | -2.1% |
| Philip Morris          | USA | 68.2    | 0.4%  | -2.0% | -18.7% | 2.1%  |
| Kweichow Moutai        | CHN | 618.8   | 0.4%  | 2.8%  | 5.1%   | 4.9%  |
| BAT                    | GBR | 2,505.0 | 0.3%  | -3.0% | -8.6%  | 0.2%  |
| L'oreal                | FRA | 198.2   | 0.6%  | -0.9% | -5.4%  | -1.5% |
| Altria Group           | USA | 48.9    | -1.6% | -2.9% | -8.4%  | -1.1% |
| AmBev                  | BRA | 16.9    | 2.9%  | 1.8%  | 5.6%   | 9.6%  |
| Diageo                 | GBR | 2,733.5 | 0.1%  | -0.3% | -4.0%  | -2.2% |
| Costco Wholesale       | USA | 210.6   | 0.4%  | 2.1%  | -7.5%  | 3.4%  |
| Kraft Heinz            | USA | 45.6    | 1.0%  | 2.5%  | -5.5%  | 5.9%  |
| CVS Health             | USA | 65.6    | -0.7% | -1.9% | -12.0% | 0.0%  |
| Mondelez International | USA | 42.3    | 1.0%  | 3.7%  | -3.9%  | 5.8%  |

## Telecommunication Services

| (단위 : 각국 거래소 통화 기준)     |     |         |       |       |        |       |
|-------------------------|-----|---------|-------|-------|--------|-------|
| Company                 | 국가  | Close   | 1D    | 1W    | 1M     | YTD   |
| AT&T                    | USA | 30.4    | 1.0%  | 0.2%  | 0.8%   | 6.5%  |
| China Mobile            | HKG | 79.8    | -0.1% | 3.8%  | 3.3%   | 5.8%  |
| NTT Docomo              | JAP | 2,570.5 | 0.8%  | 4.3%  | -0.2%  | 4.0%  |
| Nippon Telegraph        | JAP | 4,593.0 | 2.1%  | 1.3%  | -1.9%  | 2.5%  |
| Softbank                | JAP | 7,589.0 | -3.7% | 7.0%  | -15.9% | 3.9%  |
| Deutsche Telekom        | DEU | 14.8    | 0.3%  | -2.2% | -2.8%  | -0.4% |
| Vodafone                | GBR | 153.7   | 0.6%  | -2.7% | -5.7%  | 0.5%  |
| KDDI                    | JAP | 2,688.5 | 0.8%  | 1.4%  | 1.4%   | 2.5%  |
| America Movil SAB       | MEX | 15.0    | -0.9% | 4.8%  | 8.4%   | 7.4%  |
| T-Mobile                | USA | 68.0    | 0.4%  | 0.7%  | 2.8%   | 6.8%  |
| Telefonica              | ESP | 7.7     | 1.8%  | 0.4%  | -1.1%  | 4.4%  |
| Orange                  | FRA | 13.6    | -1.2% | -5.0% | -8.2%  | -4.1% |
| Singapore Telecom       | SGP | 3.0     | 2.4%  | 4.8%  | -1.3%  | 3.8%  |
| Emirates Telecom        | ARE | 17.0    | 0.1%  | 0.1%  | 0.7%   | 0.2%  |
| Saudi Telecom           | SAU | 98.5    | 0.9%  | 3.7%  | 16.0%  | 7.7%  |
| Bell Canada Enterprises | CAN | 55.1    | 1.5%  | 3.2%  | -3.0%  | 2.2%  |

## Health Care

| (단위 : 각국 거래소 통화 기준)  |     |         |       |       |        |       |
|----------------------|-----|---------|-------|-------|--------|-------|
| Company              | 국가  | Close   | 1D    | 1W    | 1M     | YTD   |
| Novartis             | CHE | 86.4    | 1.5%  | 1.8%  | -1.9%  | 2.8%  |
| Roche Holding        | CHE | 256.0   | 1.0%  | 2.0%  | -0.1%  | 5.2%  |
| AbbVie               | USA | 88.2    | 0.4%  | -1.0% | -0.5%  | -4.3% |
| Amgen                | USA | 202.7   | 1.2%  | 3.7%  | 3.2%   | 4.1%  |
| Novo Nordisk         | DNK | 314.6   | -0.8% | 0.6%  | 4.1%   | 5.6%  |
| Abbott Laboratories  | USA | 69.1    | -0.5% | 1.4%  | -4.8%  | -4.5% |
| Medtronic            | USA | 84.8    | 0.6%  | -3.7% | -11.4% | -6.7% |
| Bristol Myers Squibb | USA | 47.7    | 1.1%  | 1.8%  | -10.7% | -8.2% |
| Sanofi               | FRA | 74.2    | 0.1%  | -1.5% | -7.0%  | -2.0% |
| Gilead Sciences      | USA | 68.0    | 0.1%  | -0.3% | -0.1%  | 8.8%  |
| Bayer                | DEU | 66.4    | 1.3%  | 2.0%  | 3.3%   | 9.6%  |
| GlaxoSmithKline      | GBR | 1,536.0 | -0.1% | 1.1%  | 3.8%   | 3.0%  |
| Astrazeneca          | GBR | 5,923.0 | 0.2%  | -2.7% | -2.8%  | 0.9%  |
| Thermo Fisher        | USA | 238.9   | 1.0%  | 7.7%  | -1.0%  | 6.7%  |
| Eli Lilly & Co.      | USA | 115.9   | -1.1% | 1.1%  | 1.4%   | 0.2%  |
| Celgene              | USA | 87.0    | -0.6% | 2.4%  | 22.6%  | 35.7% |

## Utilities

| (단위 : 각국 거래소 통화 기준) |     |       |       |       |       |       |
|---------------------|-----|-------|-------|-------|-------|-------|
| Company             | 국가  | Close | 1D    | 1W    | 1M    | YTD   |
| Nextera Energy      | USA | 175.4 | 1.5%  | 1.7%  | -3.3% | 0.9%  |
| Enel S.P.A          | ITA | 5.3   | 1.7%  | 1.8%  | 6.5%  | 4.1%  |
| Yangtze Power       | CHN | 15.3  | -1.0% | 0.1%  | 4.6%  | -3.5% |
| Duke Energy         | USA | 85.3  | 0.5%  | -0.1% | -4.8% | -1.2% |
| Iberdrola           | ESP | 6.9   | 0.6%  | -2.3% | 0.8%  | -1.7% |
| Southern Co/the     | USA | 46.3  | 1.9%  | 3.6%  | -1.4% | 5.5%  |
| Dominion Energy     | USA | 71.9  | -0.4% | -0.4% | -4.5% | 0.6%  |
| EDF                 | FRA | 13.9  | 0.9%  | 1.9%  | 0.4%  | 0.7%  |
| Engie               | FRA | 13.5  | 1.7%  | 5.9%  | 6.4%  | 7.5%  |
| Exelon              | USA | 45.8  | 1.7%  | 2.6%  | -2.3% | 1.5%  |
| National Grid       | GBR | 801.4 | 1.5%  | 2.3%  | -4.5% | 4.9%  |
| AEP                 | USA | 74.7  | 1.8%  | 1.7%  | -6.0% | 0.0%  |
| HK & China Gas      | HKG | 16.6  | -0.4% | 1.8%  | 4.4%  | 2.3%  |
| Sempra Energy       | USA | 114.4 | 1.8%  | 3.6%  | -1.9% | 5.8%  |

## Information Technology

| (단위 : 각국 거래소 통화 기준) |     |          |       |       |       |       |
|---------------------|-----|----------|-------|-------|-------|-------|
| Company             | 국가  | Close    | 1D    | 1W    | 1M    | YTD   |
| Alphabet            | USA | 1,078.8  | -0.3% | 0.1%  | 0.5%  | 3.2%  |
| Tencent             | HKG | 329.0    | 0.4%  | 5.9%  | 3.9%  | 4.8%  |
| Alibaba             | USA | 151.7    | -0.2% | 8.5%  | 0.1%  | 10.7% |
| Facebook            | USA | 144.2    | 0.0%  | 4.5%  | -0.2% | 10.0% |
| Taiwan Semicon      | TWN | 216.0    | 0.2%  | 3.8%  | -4.6% | -4.2% |
| Oracle              | USA | 47.8     | 0.1%  | 2.4%  | 1.1%  | 5.9%  |
| Nvidia              | USA | 145.2    | 1.9%  | 6.6%  | -2.5% | 8.8%  |
| SAP                 | DEU | 89.6     | 0.8%  | 3.4%  | -1.4% | 3.1%  |
| Adobe Systems       | USA | 237.8    | 1.0%  | 5.1%  | -3.2% | 5.1%  |
| Texas Instruments   | USA | 97.7     | 1.5%  | 5.2%  | 2.0%  | 3.4%  |
| Broadcom            | USA | 249.5    | 1.3%  | 7.0%  | -2.1% | -1.9% |
| Paypal              | USA | 90.7     | 1.3%  | 5.1%  | 4.9%  | 7.9%  |
| ASML                | NLD | 140.1    | -0.6% | 4.8%  | -4.2% | 2.2%  |
| Baidu               | USA | 168.4    | 1.0%  | 4.6%  | -6.3% | 6.1%  |
| Qualcomm            | USA | 56.8     | 0.3%  | 0.4%  | -1.6% | -0.2% |
| Micron Technology   | USA | 35.9     | 1.3%  | 9.8%  | -0.3% | 13.2% |
| Tokyo Electron      | JAP | 13,390.0 | 2.6%  | 12.7% | -4.9% | 7.0%  |
| Nintendo            | JAP | 29,795.0 | -3.0% | 6.3%  | -8.8% | 1.7%  |
| Applied Materials   | USA | 34.8     | 1.3%  | 3.1%  | 1.6%  | 6.2%  |

## Financials

| (단위 : 각국 거래소 통화 기준) |     |           |       |       |       |       |
|---------------------|-----|-----------|-------|-------|-------|-------|
| Company             | 국가  | Close     | 1D    | 1W    | 1M    | YTD   |
| Berkshire Hathaway  | USA | 295,159.9 | 0.2%  | 0.9%  | -2.8% | -3.5% |
| Ind&Comm BOC        | CHN | 5.2       | -0.8% | -0.9% | -2.2% | -1.3% |
| Bank of America     | USA | 25.7      | -0.1% | 0.6%  | 4.9%  | 4.4%  |
| Construction BOC    | HKG | 6.6       | 0.0%  | 2.5%  | 0.6%  | 1.7%  |
| Wells Fargo         | USA | 47.8      | -0.1% | -0.4% | 0.0%  | 3.6%  |
| PingAn Insurance    | HKG | 69.1      | 1.5%  | 2.9%  | -7.1% | -0.1% |
| Agricultural Bank   | HKG | 3.5       | -0.9% | 1.5%  | 2.4%  | 1.5%  |
| HSBC Holdings       | GBR | 651.4     | 0.8%  | -0.8% | -0.8% | 0.7%  |
| Citi Group          | USA | 56.4      | 0.1%  | 2.4%  | 0.8%  | 8.4%  |
| Bank of China       | HKG | 3.4       | 0.0%  | 1.5%  | 3.3%  | 1.2%  |

## Real Estate

| (단위 : 각국 거래소 통화 기준)  |     |       |       |       |        |       |
|----------------------|-----|-------|-------|-------|--------|-------|
| Company              | 국가  | Close | 1D    | 1W    | 1M     | YTD   |
| American Tower       | USA | 161.9 | 1.4%  | 2.2%  | -1.7%  | 2.3%  |
| China Vanke          | HKG | 28.2  | -1.1% | 2.9%  | 4.6%   | 6.0%  |
| Simon Property       | USA | 173.4 | 0.0%  | 3.6%  | -5.0%  | 3.2%  |
| SHKP Ltd             | HKG | 120.8 | 0.7%  | 2.9%  | 7.7%   | 8.2%  |
| Country Garden       | HKG | 9.2   | 0.7%  | 1.5%  | -2.6%  | -3.5% |
| Crown Castle Int'l   | USA | 106.9 | 1.1%  | -1.1% | -7.5%  | -1.6% |
| China Evergrande     | HKG | 22.1  | 1.4%  | -0.9% | -11.1% | -5.8% |
| Overseas land&Invest | HKG | 26.7  | -1.3% | 0.6%  | -1.7%  | -0.9% |

※ 작성자(SK증권 리서치센터)는 본 조사분석자료에 게재된 내용들이 외부의 부당한 압력이나 간섭없이 신의성실하게 작성되었음을 확인합니다. 자료 제공일 시점에서의 의견 및 추정치로 최종 실적과 오차가 발생할 수 있으며, 투자를 유도할 목적이 아니라 투자판단에 참고가 되는 정보제공을 목적으로 하고 있습니다. 투자시 투자자 자신의 판단과 책임하에 최종결정을 하시기 바랍니다. 본 자료는 당사의 저작물로서 모든 저작권은 당사에게 있으며, 어떠한 경우에도 당사의 동의 없이 복제, 대여, 전송, 재배포 될 수 없습니다.

