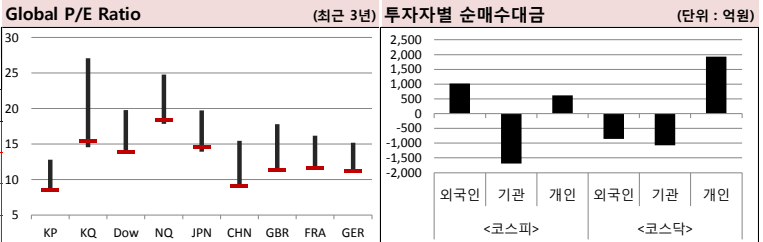




Global Indices								KOSPI		KOSDAQ	
	Close	1D	1W	1M	3M	YTD	3Y	2,020		680	
KOSPI	1,993.70	-0.8%	-2.3%	-5.1%	-12.3%	-2.3%	3.3%				
KOSDAQ	657.02	-1.8%	-2.8%	-6.3%	-16.7%	-2.8%	-4.0%				
Dow Jones	22,686.22	-2.8%	-1.6%	-9.4%	-14.8%	-2.7%	32.2%				
Nasdaq	6,463.50	-3.0%	-1.8%	-9.7%	-18.0%	-2.6%	32.1%				
S&P 500	2,447.89	-2.5%	-1.5%	-9.3%	-15.6%	-2.4%	21.4%				
United Kingdom	6,692.66	-0.6%	-0.6%	-3.3%	-9.8%	-0.5%	9.0%				
Germany	10,416.66	-1.5%	-1.3%	-7.0%	-14.9%	-1.3%	1.0%				
France	4,611.49	-1.7%	-1.4%	-6.7%	-14.8%	-2.5%	1.6%				
Japan	20,014.77	0.0%	0.0%	-8.7%	-16.5%	0.0%	8.9%				
China	2,464.36	0.0%	-1.2%	-7.0%	-12.7%	-1.2%	-25.0%				
Brazil	91,564.25	0.6%	4.2%	2.8%	10.4%	4.2%	115.9%				
Vietnam	878.22	-1.5%	-1.6%	-8.2%	-14.2%	-1.6%	54.1%				
India	35,513.71	-1.1%	-1.6%	-1.0%	1.0%	-2.0%	38.8%				
Russia	2,375.60	0.7%	0.7%	-2.9%	-3.6%	0.7%	35.4%				

Global Market							
미국 증시 - 애플 쇼크·제조업 지수 부진으로 급락							
· 중국 아이폰 수요 둔화에 따른 매출 전망치 하향 조정에 애플 주가가 장중 10% 급락							
· 12월 제조업 구매관리자지수(PMI)가 54.1을 기록해 전월 59.3에서 크게 후퇴							
유럽 증시 - Apple발 약재에 하락 마감							
· 애플 쇼크에 AMS(-23%), ST마이크로일렉트로닉스(-12%) 등 기술업종이 4% 이상 급락							
· 오후에 미국 경제지표도 약세를 보임에 따라 세계 경기둔화 우려가 확산되면서 낙폭 확대							
일본 증시 - 신년 연휴로 증시 휴장							
· 일본 엔화 가치가 아시아 외환시장에서 장중 한때 달러당 104.87엔까지 올라							
· 로이터 등 외신, 엔화 가치 급등을 '플래시 크래시'로 표현							
국내 증시 - 한국 경제 펀더멘탈에 대한 우려감 나오면서 하락 마감							
· Apple발 실적 쇼크와 이에 따른 중국 경기 둔화 우려가 부각, 삼성전자/SK하이닉스 하락							
· 중국 증시가 무역분쟁 완화에 힘입어 강세를 보이면서 코스피 일시적으로 상승 전환하기도							



China Region Market

중화권 증시 - Apple발 약재에 하락 마감

- 선전증시, Apple의 부품 공급업체 등 관련주들 하락하면서 지수 약세 보여
- Apple에 오디오부품 공급하는 서성테크놀로지, 카메라 모듈과 렌즈 제조업체 순우광학테크 ↓

중화권 이슈 - Apple iPhone, 중국에서 판매 부진

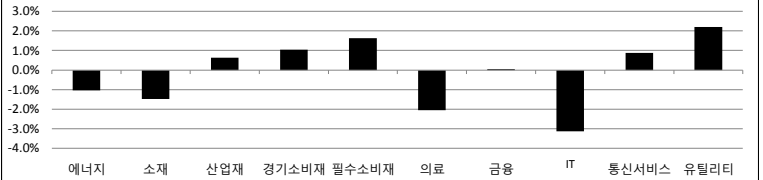
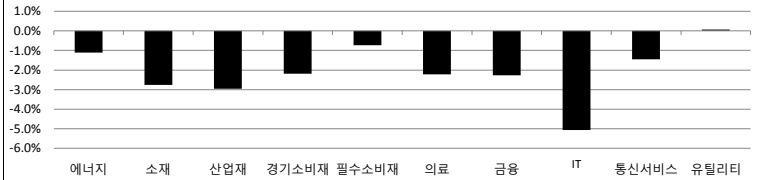
- Tim Cook Apple CEO, '중화권 경제 감속의 규모를 예측하지 못해'
- 중국에서 아이폰 판매 둔화 등을 이유로 FY1Q 매출 전망치 하향 조정

Today's Event

- 롯데제과 유상증자
- 효성 유상증자
- 미국, 제롬 파월 연준 의장 연설
- 미국, 보스틱 애틀란타 연은 총재 연설
- 미국, 블라드 세인트루이스 연은 총재 연설
- 미국, 12월 서비스업 PMI 확정치
- 중국, 12월 차이신 서비스업 PMI

S&P 500 Sector							
에너지	-1.1%	1.4%	-11.4%	-25.1%	0.9%	-23.5%	-4.9%
소재	-2.8%	-1.5%	-8.1%	-15.1%	-2.3%	-3.0%	15.0%
산업재	-3.0%	-1.5%	-10.1%	-20.8%	-2.5%	-2.9%	15.4%
경기소비재	-2.2%	-0.2%	-8.0%	-14.7%	-1.3%	16.8%	26.7%
필수소비재	-0.7%	-0.7%	-8.9%	-6.3%	-1.1%	-3.3%	0.1%
의료	-2.2%	-2.2%	-10.3%	-11.7%	-3.5%	18.7%	17.5%
금융	-2.3%	-0.6%	-9.2%	-16.5%	-1.6%	-1.0%	23.3%
IT	-5.1%	-4.1%	-11.5%	-21.0%	-5.0%	26.4%	46.2%
통신서비스	-1.5%	0.1%	-4.7%	-12.7%	-0.2%	-22.8%	-8.1%
유틸리티	0.1%	-1.5%	-6.9%	-1.5%	-1.7%	6.9%	19.4%

Korea Sector							
에너지	-1.0%	-7.0%	-15.8%	-25.5%	-7.0%	3.6%	21.3%
소재	-1.5%	-3.9%	-5.3%	-7.2%	-3.9%	-6.7%	5.1%
산업재	0.6%	-1.5%	-3.5%	-9.5%	-1.5%	-7.0%	-5.8%
경기소비재	1.0%	-1.6%	0.1%	-9.3%	-1.6%	-20.0%	-21.0%
필수소비재	1.6%	-1.9%	-2.1%	-6.2%	-1.9%	-6.8%	-23.4%
의료	-2.1%	-4.2%	-5.1%	-20.3%	-4.2%	72.8%	47.2%
금융	0.0%	-1.4%	-5.0%	-14.8%	-1.4%	-3.9%	7.8%
IT	-3.1%	-3.3%	-9.8%	-15.7%	-3.3%	6.3%	46.8%
통신서비스	0.9%	-0.6%	-5.1%	-4.0%	-0.6%	21.7%	29.5%
유틸리티	2.2%	4.2%	10.2%	17.2%	4.2%	-18.7%	-27.0%



Fixed Income				Commodity				Currency						
	Close	1D	1M	YTD		Close	1D	1M	YTD		Close	1D	1M	YTD
국고채 3년	1.802	0.4	-8.8	-2.1	국제유가(WTI)	46.83	0.6%	-11.5%	3.1%	달러인덱스(pt)	96.30	-0.5%	-0.8%	0.2%
국고채 10년	1.962	1.2	-7.3	0.6	VIX Index	25.45	9.6%	22.7%	0.1%	원/달러(원)	1,125.63	0.5%	1.0%	1.1%
미국채 2년	2.379	-8.9	-41.6	-10.9	천연가스	2.92	-1.2%	-34.6%	-0.6%	엔/달러(엔)	107.66	-1.3%	-4.7%	-2.1%
미국채 10년	2.554	-6.7	-36.0	-13.1	CRB상품지수	171.55	0.7%	-6.6%	1.0%	달러/유로(달러)	1.14	-0.4%	0.4%	-0.5%
일본 국채 10년	0.003	0.0	-6.3	0.0	금(Comex)	1,296.20	0.9%	4.8%	1.2%	원/홍콩달러(원)	143.73	0.6%	0.7%	1.1%
중국 국채 10년	3.774	0.0	-14.2	0.0	BDI(Baltic Dry)	1,282.00	0.0%	-1.1%	0.9%	원/위안(원)	163.57	0.3%	0.7%	1.0%
독일 국채 10년	0.153	-1.2	-12.4	-8.9	구리	257.60	-1.8%	-6.9%	-2.1%	달러/파운드(달러)	1.26	-0.3%	-1.0%	-0.8%

※ 작성자(SK증권 리서치센터)는 본 조사항목에 대해 객관적 내용들이 외부의 부당한 압력이나 간섭없이 신의성실하게 작성되었음을 확인합니다. 자료 제공일 시점에서의 의견 및 추정치로 최종 실적과 오차가 발생할 수 있으며, 투자를 유도할 목적이 아니라 투자판단에 참고가 되는 정보제공을 목적으로 하고 있습니다. 투자시 투자자 자신의 판단과 책임하에 최종결정을 하시길 바랍니다. 본 자료는 당사의 저작물로서 모든 저작권은 당사에게 있으며, 어떠한 경우에도 당사의 동의 없이 복제, 대여, 전송, 재배포 될 수 없습니다.





2019-01-04, (금)

일일 상승률 상위 종목				일일 하락률 상위 종목			
종목명	시가총액	수익률	특이동향	종목명	시가총액	수익률	특이동향
넷게임즈	2,300	30.0%	넷게임즈, 넥슨지티 · 김정주 대표, 넥슨 매각 추진 소식에 게임주 상승	에이프론헌 KIC	3,011	-21.5%	OCI · 폴리실리콘 가격 하락에 급락
넥슨지티	2,929	30.0%		강스템바이오텍	4,207	-14.4%	
좋은사람들	1,800	29.9%	좋은사람들, 인디에프, 신원 · 북-미 2차 정상회담 개최 기대감	OCI	22,013	-13.3%	비에이치 · Apple 실적 부진 전망에 부품주 하락
인디에프	1,883	29.9%		한독	3,888	-12.4%	
신원	1,834	24.2%		피에스케이	2,236	-10.2%	
코데즈컴바인	1,237	14.7%		비에이치	4,691	-9.9%	
남화산업	2,141	13.7%		파맵신	5,031	-9.6%	
아이쓰리시스템	1,311	12.5%		와이엠씨	1,055	-9.6%	

주요 투자자별 순매수/순매도 상위 종목																	
<외국인 순매수 상위>			<외국인 순매도 상위>			<기관 순매수 상위>			<기관 순매도 상위>			<개인 순매수 상위>			<개인 순매도 상위>		
종목명	매수대금	종목명	매도대금	종목명	매수대금	종목명	매도대금	종목명	매수대금	종목명	매도대금	종목명	매수대금	종목명	매도대금		
한국전력	246.8	SK하이닉스	-194.1	SK텔레콤	233.2	삼성전자	-702.0	삼성전자	615.1	현대로템	-255.2						
현대로템	233.3	OCI	-157.3	현대중공업	144.7	삼성전기	-328.1	삼성SDI	388.2	한국전력	-246.6						
POSCO	136.8	SK텔레콤	-149.6	현대모비스	111.3	삼성SDI	-242.5	삼성전기	334.7	현대중공업	-198.0						
바이로메드	133.1	삼성SDI	-148.8	현대차	89.4	바이로메드	-235.4	SK하이닉스	276.7	한국항공우주	-144.5						
KB금융	132.5	셀트리온	-103.8	KT	82.5	포스코켄텍	-154.9	OCI	270.0	현대엘리베이	-113.2						
현대건설	118.7	현대차	-84.8	LG전자	80.0	LG화학	-151.0	LG화학	209.6	한화에어로스페이스	-110.9						
대림산업	117.1	LG유플러스	-79.5	SK네트웍스	78.0	SK	-138.0	포스코켄텍	184.8	SK네트웍스	-110.1						
SK	103.7	SK코오롱PI	-69.4	카카오	63.7	대림산업	-112.1	셀트리온	153.9	현대미포조선	-86.2						
NAVER	99.2	KT&G	-64.5	KT&G	63.4	OCI	-111.6	제넥신	116.2	SK텔레콤	-85.4						
삼성전자	97.9	신한지주	-62.7	현대미포조선	62.1	KB금융	-110.2	바이로메드	112.7	NAVER	-84.5						

후강통(Shanghai-Hongkong Link) 거래 상위 종목						선강통(Shenzhen-Hongkong Link) 거래 상위 종목					
코드		종목명	시가총액(B)	Close	거래대금	코드		종목명	시가총액(B)	Close	거래대금
601318	C1 Equity	중국 평안보험 집단	1,041.0	55.68	830.4	000858	C2 Equity	우량에 이빈	190.0	48.96	636.7
600519	C1 Equity	구이저우 모우타이	741.2	590.00	812.9	002415	C2 Equity	항저우 하이테크비전 디지털 기	233.6	25.32	191.0
600276	C1 Equity	장쑤 형루이 의약	188.0	51.07	704.4	002304	C2 Equity	장쑤 양허맥주	134.0	88.89	158.7
600036	C1 Equity	초상 은행	624.4	24.88	213.1	002027	C2 Equity	포커스 미디어 인터내셔널 테	74.9	5.10	156.7
600887	C1 Equity	네이멍구 이리산업	135.5	22.30	169.5	000651	C2 Equity	거리 전기기기	216.1	35.92	143.8
600585	C1 Equity	안후이 하이위 수니	153.6	28.23	132.4	002475	C2 Equity	럭스웨어 정밀산업	55.3	13.45	130.3
601328	C1 Equity	교통은행	411.2	5.78	131.4	000333	C2 Equity	메이디 그룹	239.9	36.20	128.9
601012	C1 Equity	룽지 녹능과기	48.8	17.48	126.9	000963	C2 Equity	화동 의약	33.9	23.24	114.1
600009	C1 Equity	상하이 국제공항	95.8	49.70	124.3	000002	C2 Equity	완커 기업	264.1	24.07	97.7
600016	C1 Equity	중국 민성은행	239.8	5.67	117.4	002007	C2 Equity	화란 생명공학	28.0	30.11	90.9

오늘의 Check Point !!!

- ▶ **KCGI, 한진 지분도 8.03% 보유, 2대 주주로 부상**
 - 행동주의 사모펀드 KCGI가 한진칼에 이어 한진그룹 핵심 계열사인 한진의 2대 주주로 부상
 - 한진의 최대 주주는 지분율 22.19%의 한진칼, 조양호 한진그룹 회장은 6.87%로 3대 주주로 밀려나
 - KCGI가 한진에 대해서도 사실상 '경영 참여'를 선언한 게 아니란 평가 나와
- ▶ **일본 구마모토 5.0 지진 발생**
 - 3일 오후 6시 10분쯤 일본 규슈의 구마모토 현 구마모토 지역에서 규모 5.0의 지진이 일어나
 - 일본 기상청, 이 지진으로 구마모토현 나고미마치에서 진도 6약의 진동이 관측, 진도 6약 지진 발생은 3년만
 - 기상청은 이번 지진으로 인한 쓰나미 우려 없다고 밝혀, 인적 피해 보고 아직 없어

16만

뭔가 좋아하는 사람들이 벌써 이렇게나

시럽웰스 회원

16만 돌파!

시럽웰스님 외 160,000명이 좋아합니다

스마트하게 돈 버는 지갑, 시럽웰스

membership Wealth

※ 작성자(SK증권 리서치센터)는 본 조사분석자료에 게재된 내용들이 외부의 부당한 압력이나 간섭없이 신의성실하게 작성되었음을 확인합니다. 자료 제공일 시점에서의 의견 및 추정치로 최종 실적과 오차가 발생할 수 있으며, 투자를 유도할 목적이 아니라 투자판단에 참고가 되는 정보제공을 목적으로 하고 있습니다. 투자자 투자자 자신의 판단과 책임하에 최종결정을 하시기 바랍니다. 본 자료는 당사의 저작물로서 모든 저작권은 당사에게 있으며, 어떠한 경우에도 당사의 동의 없이 복제, 대여, 전송, 재배포 될 수 없습니다.





섹터별 시가총액 상위 및 SK증권 커버리지 종목 수익률(국내)

(단위 : 억원 / 원)

섹터	코드	종목명	시가총액	Close	1D	1W	1M	YTD	주요 뉴스
에너지 Energy	A034730	SK	172,735	245,500	-2.6%	-4.8%	-12.6%	-5.6%	중국, 정유사 원유수입 쿼터 대폭 축소, '상반기 경기둔화 신호'(연합뉴스)
	A096770	SK이노베이션	153,955	166,500	-1.5%	-7.0%	-18.2%	-7.2%	· 올해 1차분 8천984만t으로 작년 1차분보다 크게 줄어
	A010950	S-Oil	102,450	91,000	-0.3%	-9.9%	-20.9%	-6.9%	· 상무부, 58개 정유회사에 대한 1차분 원유 수입 쿼터 8천984만t으로 책정
	A078930	GS	44,925	48,350	-0.3%	-4.3%	-7.9%	-6.3%	산업부, 태양광-풍력업계와 '재생에너지 경쟁력 강화' 논의(뉴스핌)
	A010060	OCI	22,013	92,300	-13.3%	-11.7%	-12.9%	-13.7%	· 3일 재생에너지-4일 중순 태양광, 10일 풍력기업 간담회
	A018670	SK가스	6,280	68,700	-1.9%	-4.5%	-9.0%	-2.8%	· 정부-업계, 고효율 태양광 패널 보급-최저효율제 검토
소재 Materials	A051910	LG화학	231,543	328,000	-2.7%	-5.5%	-10.1%	-5.5%	문동준 신임 석유화학협회장은 누구?(EBN)
	A005490	POSCO	206,633	237,000	0.0%	-1.9%	-8.7%	-2.5%	· 2021년 2월까지 협회장 수행, 40년 금호화학맨으로 기획-영업-재무 정통
	A011170	롯데케미칼	91,687	267,500	-2.7%	-4.3%	-7.3%	-3.4%	· 고부가 핵심소재 기술 자립 및 글로벌화에 노력할 것으로 예상
	A010130	고려아연	83,311	441,500	4.1%	-0.3%	2.1%	2.1%	LG화학-삼성SDI, 2018년 연간 EV배터리 출하량 4-6위 전망(EBN)
	A004020	현대제철	59,183	44,350	0.8%	-2.5%	-3.5%	-2.0%	· 작년 1~11월 출하량 76.9GWh, 파나소닉 3년 만에 1위 탈환
	A009830	한화케미칼	30,991	19,000	-4.0%	-4.8%	-1.8%	-5.9%	· 중국계-일본계 강세 지속, 삼성SDI, 11월 기준 11위에 그쳐
산업재 Industrials	A009540	현대중공업	93,067	131,500	4.8%	1.5%	-2.2%	2.3%	현대중공업지주 자회사 현대오일뱅크 9,462억원 나프타 공급 계약(서울경제)
	A000720	현대건설	60,021	53,900	1.5%	0.4%	-6.6%	-1.3%	· 현대오일뱅크가 롯데케미칼과 5,125억원, LG화학과 4,337억원 계약
	A010140	삼성중공업	47,250	7,500	3.6%	0.8%	-2.1%	1.2%	· 총 9,462억원 규모의 나프타 판매-공급 계약을 체결했다고 3일 공시
	A012750	에스원	38,379	101,000	-1.9%	-2.4%	3.4%	0.5%	KCGI, 한진 지분 8% 취득, 한진칼 이어 한진도 공격(한국경제)
	A000210	대림산업	33,895	97,400	1.0%	-5.4%	2.1%	-5.0%	· KCGI 특수관계인 엔케이엔코홀딩스, 한진 지분 1197만4656주 신규취득
	A003490	대한항공	30,161	31,800	-1.9%	-4.9%	0.3%	-3.8%	· KCGI는 한진에 대해서도 사실상 '경쟁참여'를 선언
경소비재 Consumer Discretionary	A005380	현대차	248,923	116,500	2.2%	-1.7%	7.4%	-1.7%	포드가 말하는 2019 트렌드 '기술발전이 주목'(메트로신문)
	A012330	현대모비스	186,900	192,000	3.8%	1.9%	5.8%	1.1%	· 포드는 인간 중심 경영 철학을 바탕으로 모빌리티 솔루션을 제공할 것
	A000270	기아차	133,162	32,850	0.2%	-0.6%	8.1%	-2.5%	· 트렌드, 기술 접근성 격차/디지털 디톡스/제어 능력 강화 등
	A023530	롯데쇼핑	57,143	202,000	-0.3%	-5.4%	-6.1%	-4.3%	현대차그룹 변속기 전문 통합법인 '현대트랜시스' 출범(이투데이)
	A139480	이마트	51,988	186,500	3.6%	1.4%	-3.9%	2.2%	· 아이신, ZF 등 글로벌 유수 변속기 업체와 경쟁, 2022년 연매출 12조 목표
	A035760	CJ ENM	41,923	191,200	-2.7%	-4.9%	-18.3%	-5.3%	· 현대다이모스와 현대파워텍, 작년 10월 이사회 통해 양사간 합병인 의결
필수소비재 Consumer Staples	A051900	LG생활건강	171,019	1,095,000	1.3%	1.3%	-8.8%	-0.5%	'착한' 오리온, 경쟁사 가격 인상 속 나홀로 제품값 내려(아이뉴스)
	A033780	KT&G	135,645	98,800	1.2%	-2.7%	-4.5%	-2.7%	· 착한 포장 프로젝트 통해 가격 동결-제품 양 계속 늘려
	A090430	아모레퍼시픽	113,702	194,500	0.5%	-7.2%	10.8%	-7.2%	· 롯데제과-크라온-해태제과-농심 등 주요 제과업체들 작년 한 차례씩 인상
	A271560	오리온	46,650	118,000	6.3%	3.5%	5.8%	-1.7%	지난해 과자값 가장 많이 올랐다? 서울 생필품값 10개 중 6개꼴 올라(서울스)
	A161890	한국콜마	15,553	69,600	-0.6%	0.0%	1.8%	-1.3%	· 12월, 가장 많이 오른 품목은 스낵류로 전달보다 5.9% 올라 최대 상승폭
	A192820	코스맥스	12,411	123,500	-1.2%	-3.5%	-10.5%	-5.0%	· 간장(1.7~1.8) 평균 가격은 이 기간 1만 2027원에서 1만 1710원 내리
의료 Health Care	A068270	셀트리온	269,331	210,500	-1.9%	-5.6%	-10.9%	-5.4%	한미, 고혈압·고지혈 4제 개발 마지막 관문 넘는다(데일리팝)
	A207940	삼성바이오로직스	249,111	376,500	0.7%	1.5%	12.6%	-2.6%	· 사르탄-암로디핀-스타틴-에제티미브 복합제, 제형 크기 관건
	A091990	셀트리온헬스케어	102,610	71,600	-1.2%	-6.9%	-8.6%	-4.9%	· 작년 3월 1상 승인 받은 지 10개월 만에 3상 계획, 신 복합제 개발 순항
	A128940	한미약품	50,571	435,500	-3.3%	-3.3%	-2.0%	-6.1%	GC녹십자, FDA 심사관 출신 신약개발 전문가 영입(머니투데이)
	A086900	메디톡스	32,087	551,800	-5.4%	-4.0%	-4.5%	-4.5%	· FDA에서 신약 임상 승인 및 품목 허가 관련된 심사관으로 9년 이상 근무
	A000100	유한양행	26,233	205,500	-1.7%	0.0%	-6.2%	0.5%	· 선진 시장 진출을 위한 글로벌 허가 전략 강화와 연구개발 생산성 제고
IT Information Technology	A005930	삼성전자	2,244,638	37,600	-3.0%	-1.7%	-13.1%	-2.8%	이재용 부회장, 5G 라인 가동식 참석, '5G 경쟁력 키워야'(한국경제TV)
	A000660	SK하이닉스	420,057	57,700	-4.8%	-6.3%	-18.2%	-4.6%	· 수원사업장 5G 네트워크 통신 장비 생산라인 가동식에 참석
	A035420	NAVER	201,072	122,000	3.4%	-0.4%	-3.2%	0.0%	· 세계 최초 5G 상용화를 계기로 칩셋/단말/장비 등 전 분야 경쟁력 강화
	A006400	삼성SDI	139,592	203,000	-3.6%	-7.9%	-8.1%	-7.3%	김정주 NXC 대표, 국내 최대 게임업체 '넥슨' 판다(중앙일보)
	A036570	엔씨소프트	99,713	454,500	-2.7%	-6.1%	-8.1%	-2.6%	· 최근 넥슨의 지주회사인 NXC 지분 전량(98.64%)을 매물로 내놔
	A035720	카카오	85,472	102,500	0.5%	1.0%	-9.7%	-0.5%	· 별도 보유 계열사 가치와 경영권 프리미엄으로 전체 매각 가격 10조원 ↑
	A009150	삼성전기	70,212	94,000	-6.0%	-9.2%	-25.1%	-9.2%	'차이나 쇼크' 애플, 1분기 실적전망 대폭 하향조정(서울경제)
	A034220	LG디스플레이	63,691	17,800	0.0%	-2.2%	-1.7%	-1.4%	· 화웨이 창업주 딸 체포사태도 영향, 대부분 중화권 매출 감소 탓
	A078340	컴투스	15,839	123,100	-1.5%	-5.7%	-15.1%	-4.6%	· 2019회계연도 1Q 실적 전망치(가이던스)를 대폭 하향 조정
통신서비스 Telecommunication	A017670	SK텔레콤	222,454	275,500	1.1%	3.6%	-2.3%	2.2%	SKT, 지상파 OTT '폭'에 투자, 지분 30% 확보(지디넷)
	A030200	KT	79,639	30,500	0.3%	3.0%	0.5%	2.4%	· '옥수수' 통해 폭의 서비스 말고 있는 콘텐츠연합플랫폼의 유상증자 참여
	A032640	LG유플러스	79,027	18,100	0.8%	6.5%	0.8%	2.6%	· 양 측이 손 맞잡은 까닭, 글로벌 시장 동반 진출 뜻을 같이 한 것으로 풀이
금융 Financials	A105560	KB금융	194,213	46,450	1.1%	2.2%	-1.6%	-0.1%	가계대출 증가세 잡히나, 연말 은행권 신용대출 '급감'(뉴시스)
	A055550	신한지주	185,412	39,100	-0.8%	0.1%	-6.1%	-1.3%	· 국내 주요 시중은행 5곳 지난해 12월말 기준 대출 잔액
	A032830	삼성생명	161,200	80,600	0.4%	-1.1%	-7.6%	-1.2%	· 주담대는 4조원대 증가, 자영업 대출 증가세 크게 꺾여
유틸리티 Utilities	A015760	한국전력	223,404	34,800	2.2%	7.1%	17.0%	5.1%	신년사, 김종갑 한국전력공사 사장(전기신문)
	A036460	한국가스공사	43,710	47,350	2.2%	-1.6%	-10.2%	-1.8%	· 첫째, '에너지전환'과 '디지털변환'을 주도하는 기업이 되도록 노력
	A051600	한전KPS	14,288	31,750	-2.0%	-4.1%	2.3%	-4.4%	· 둘째, 세계 최고의 유틸리티 그룹, 한전의 명성을 더 높일 수 있도록 노력

※ 작성자(SK증권 리서치센터)는 본 조사항목에 기재된 내용들이 외부의 부당한 압력이나 간섭없이 신의성실하게 작성되었음을 확인합니다. 자료 제공일 시점에서의 의견 및 추정치로 최종 실적과 오차가 발생할 수 있으며, 투자를 유도할 목적이 아니라 투자판단에 참고가 되는 정보제공을 목적으로 하고 있습니다. 투자시 투자자 자신의 판단과 책임하에 최종결정을 하시길 바랍니다. 본 자료는 당사의 저작물로서 모든 저작권은 당사에게 있으며, 어떠한 경우에도 당사의 동의 없이 복제, 대여, 전송, 재배포 될 수 없습니다.



2019년 01월 시장 캘린더

월	화	수	목	금	비고
	1 신정 <ul style="list-style-type: none"> 한-미 FTA 개정안 발표 신기술장비 시험비행 허용 국내 증시 휴장 미국/유럽/일본/중화권 휴장 중, 일부품목 수입관세 인하 중, 미국산자동차 보복관세 중지 	2 <ul style="list-style-type: none"> 2019년 국내증시 개장 코스닥, 시장조성자 제도 재개 백화점업계, 신년 정기세일 미, 상원 개최 예정 미, 12월 제조업 PMI 확정지 독, 12월 제조업 PMI 일, 증시 휴장 중, 12월 차이신 제조업 PMI 	3 <ul style="list-style-type: none"> 미, 12월 ISM-뉴욕 비즈니스 여건지수 미, 12월 ADP취업자 변동 미, 12월 ISM 제조업지수 미, 12월 자동차판매 미, 11월 건설지출 영, 12월 건설 PMI 일, 증시 휴장 	4 <ul style="list-style-type: none"> 미, 12월 고용동향보고서 미, 12월 서비스업 PMI 확정지 유, 12월 소비자물가지수 유, 12월 서비스업 PMI 확정지 유, 11월 생산자물가지수 독, 12월 서비스업 PMI 확정지 독, 12월 실업률 영, 12월 전국 주택가격지수 중, 12월 차이신 서비스업 PMI 	
7 <ul style="list-style-type: none"> 필어비스, 검은사막 Xbox 버전 북미·유럽 사전 주문 미·중 무역협상 회담 개최 미, JP모건 헬스케어 컨퍼런스 미, 12월 ISM 비제조업지수 미, 11월 공장주문 유, 11월 소매판매 독, 11월 공장수주 	8 <ul style="list-style-type: none"> 삼전 4Q잠정실적 발표 예정 LG전자 4Q잠정실적 발표 예정 11월 국제수지 잠정치 KB국민은행 노조 총파업 예정 미, CES 2019 미, 12월 NFIB 소기업낙관지수 미, 11월 소비자신용지수 미, 11월 무역수지 	9 <ul style="list-style-type: none"> 3분기 자금순환 잠정치 미, 주간 원유재고 중, 12월 소비자물가지수 중, 12월 생산자물가지수 	10 <ul style="list-style-type: none"> 금감원, 제재심의위원회 11월 예금취급기관 가계대출 11월 통화 및 유동성 미, 11월 도매재고지수 중, 4분기 GDP 중, 휘발유차 공장 신산·증설 강력 규제 	11 <ul style="list-style-type: none"> 우리은행 지주사 공식 출범 미, 12월 소비자물가지수 	
14 <ul style="list-style-type: none"> 일본 증시 휴장(성년의 날) 	15 <ul style="list-style-type: none"> 12월 수출입물가지수 미, 1월 뉴욕주 제조업지수 미, 12월 생산자물가지수 중, 12월 소매판매 중, 12월 산업생산 	16 <ul style="list-style-type: none"> DB손해보험-메리츠화재·현대해상, 자동차 보험료 ↑ 미, 1월 NAHB 주택시장지수 미, 12월 수출입물가지수 미, 12월 소매판매 미, 11월 기업재고 	17 <ul style="list-style-type: none"> 미, 1월 필라델피아 연준 제조업지수 미, 12월 주택착공, 건축허가 	18 <ul style="list-style-type: none"> 미, 1월 미시간대 소비심리 평가지수 잠정치 미, 12월 산업생산 일, 12월 전국 소비자물가지수 중, 12월 주택가격지수 중, 12월 고정자산투자 	<ul style="list-style-type: none"> 19일(토) KB손보, 자동차 보험료 ↑
21 <ul style="list-style-type: none"> 미 증시 휴장 (마틴루터 킹 데이) 	22 <ul style="list-style-type: none"> 4Q 실질 국내총생산 속보치 12월 생산자물가지수 2019 Davos Forum 개최 미, 12월 기준주택판매 	23 <ul style="list-style-type: none"> 한·중 환경 회의 개최 예정 세미콘 코리아 미, 1월 리치몬드 연방 제조업지수 미, 11월 주택가격지수 일, 12월 무역수지 예비치 	24 <ul style="list-style-type: none"> 금융통화위원회 미, 1월 합성 PMI 잠정치 미, 12월 경기선행지수 	25 <ul style="list-style-type: none"> 1월 소비자동향조사 12월 무역지수 및 교역조건 미, 1월 소비자신뢰지 미, 12월 내구재주문 미, 12월 신규주택매매 일, 1월 도쿄지역 CPI 	<ul style="list-style-type: none"> 27일(일) 중, 12월 공업이익
28 <ul style="list-style-type: none"> 미, 1월 달라스 연준 제조업 활동 미, 12월 시카고 연방 국가활동지수 	29 <ul style="list-style-type: none"> 미, 11월 S&P 코어로직/CS 주택가격지수 미, 12월 상품수지 	30 <ul style="list-style-type: none"> 1월 기업경기실사지수 미, FOMC 회의 발표 미, 4분기 GDP 예비치 미, 12월 잠정주택판매지수 	31 <ul style="list-style-type: none"> 12월 금융기관 가중평균금리 삼성화재, 자동차 보험료 ↑ 미, 12월 개인소득, 개인소비지출 미, 1월 시카고 PMI 		

※ 작성자(SK증권 리서치센터)는 본 조사분석자료에 게재된 내용들이 외부의 부당한 압력이나 간섭없이 신의성실하게 작성되었음을 확인합니다. 자료 제공일 시점에서의 의견 및 추정치로 최종 실적과 오차가 발생할 수 있으며, 투자를 유도할 목적이 아니라 투자판단에 참고가 되는 정보제공을 목적으로 하고 있습니다. 투자시 투자자 자신의 판단과 책임하에 최종결정을 하시기 바랍니다. 본 자료는 당사의 저작물로서 모든 저작권은 당사에게 있으며, 어떠한 경우에도 당사의 동의 없이 복제, 대여, 전송, 재배포 될 수 없습니다.



섹터별 시가총액 상위 종목 수익률(해외)

<Global News Clip>

- Apple, 중국 판매부진으로 1분기 매출전망치 5~9% 하향조정예 -9%대 급락
- Apple 매출 전망 하향 조정예 Chip Maker들에 대한 부정적 전망 확산
- Delta Air Line, 4분기 매출 예상 하회 전망예 -8.9% 하락
- Amazon, 1000개 이상의 주유소(Gas Station) 매입 노린다는 현지 분석 나와
- Bristol-Myers Squibb, Celgene 약 74억 달러에 인수 추진, Celgene +21% 상승

Dow Jones Industrial Average Members

(단위 : 각국 거래소 통화 기준)							Materials						
Company	국가	Close	1D	1W	1M	YTD	Company	국가	Close	1D	1W	1M	YTD
Apple	USA	142.2	-10.0%	-9.0%	-19.5%	-9.9%	BHP Billiton	AUS	33.7	0.0%	-0.8%	5.8%	-1.6%
American Express	USA	93.4	-2.4%	-1.0%	-13.2%	-2.0%	BASF	DEU	60.2	-1.2%	-0.3%	-5.0%	-0.3%
Boeing	USA	310.9	-4.0%	-1.7%	-9.2%	-3.6%	Rio Tinto	AUS	76.7	0.0%	-1.8%	4.0%	-2.3%
Caterpillar	USA	121.5	-3.9%	-3.3%	-6.0%	-4.4%	SABIC	SAU	117.2	1.0%	1.9%	-3.3%	0.9%
Cisco Systems	USA	41.1	-4.4%	-4.0%	-13.3%	-5.2%	Glencore	GBR	269.1	-4.8%	-7.2%	-5.8%	-7.7%
Chevron	USA	108.6	-1.9%	-0.1%	-7.4%	-0.2%	Vale S.A.	BRA	49.0	-4.1%	-3.9%	-7.2%	-3.9%
Walt Disney	USA	106.3	-2.4%	-0.9%	-5.8%	-3.0%	Air Liquide S.A.	FRA	104.2	-1.8%	-2.0%	-1.8%	-4.0%
DowDuPont	USA	52.5	-3.7%	-1.0%	-7.0%	-1.8%	Nutrien	CAN	60.8	-3.2%	-3.8%	-13.2%	-12.0%
Walgreens Boots Alliance	USA	67.3	-1.0%	-1.1%	-18.7%	-1.5%	Shin-Etsu Chemical	JAP	8,536.0	0.0%	0.0%	-12.7%	0.0%
Goldman Sachs Group	USA	169.5	-1.5%	4.0%	-8.0%	1.5%	LyondellBasell	USA	82.3	-1.9%	-0.1%	-9.2%	-1.1%
Home Depot	USA	168.6	-2.2%	-0.9%	-3.8%	-1.9%	Air Products & Chemicals	USA	155.3	-2.7%	-3.4%	-5.3%	-3.0%
IBM	USA	112.9	-2.0%	-0.1%	-7.1%	-0.7%	Southern Copper	USA	29.2	-3.2%	-4.5%	-11.0%	-5.1%
Intel	USA	44.5	-5.5%	-4.8%	-6.8%	-5.2%	Linde PLC	USA	152.3	-3.1%	-2.6%	-5.3%	-2.4%
Johnson & Johnson	USA	125.7	-1.6%	-1.2%	-13.9%	-2.6%	Alcoa	USA	26.2	0.0%	-1.4%	-13.7%	-1.3%
JPMorgan Chase & Co	USA	97.1	-2.2%	0.3%	-9.4%	-0.5%	Industrials (단위 : 각국 거래소 통화 기준)						
Coca-Cola	USA	46.6	-0.6%	-1.2%	-5.9%	-1.5%	Company	국가	Close	1D	1W	1M	YTD
McDonald's	USA	174.9	-0.7%	-0.4%	-5.5%	-1.5%	Honeywell Int'l	USA	130.1	-1.3%	-0.5%	-8.8%	-1.6%
3M	USA	183.8	-3.8%	-3.0%	-9.1%	-3.6%	Siemens	DEU	95.4	-3.2%	-2.0%	-5.7%	-2.0%
Merck & Co	USA	74.0	-2.1%	-1.8%	-5.3%	-3.1%	Union Pacific	USA	132.7	-3.7%	-3.0%	-13.3%	-4.0%
Microsoft	USA	97.4	-3.7%	-3.0%	-10.2%	-4.1%	Lockheed Martin	USA	258.1	-2.5%	-1.2%	-10.0%	-1.4%
NIKE	USA	72.8	-1.8%	-0.8%	-4.0%	-1.9%	UPS	USA	94.5	-2.8%	-2.2%	-11.5%	-3.2%
Pfizer	USA	42.0	-2.8%	-2.1%	-6.9%	-3.7%	Airbus	FRA	81.2	-3.5%	-3.0%	-12.0%	-3.3%
Procter & Gamble	USA	90.6	-0.7%	-0.6%	-2.9%	-1.4%	Fedex	USA	157.2	-3.7%	-1.1%	-27.1%	-2.6%
Travelers	USA	115.3	-1.8%	-2.5%	-9.0%	-3.7%	General Dynamics	USA	153.4	-2.5%	-1.3%	-11.4%	-2.4%
UnitedHealth Group	USA	236.9	-2.7%	-3.8%	-15.0%	-4.9%	Raytheon	USA	149.8	-2.8%	-2.0%	-9.6%	-2.3%
United Technologies	USA	103.5	-4.5%	-1.8%	-14.4%	-2.8%	Northrop Grumman	USA	239.9	-2.6%	-1.0%	-4.0%	-2.0%
Visa	USA	128.1	-3.6%	-2.1%	-7.6%	-2.9%	Vinci	FRA	71.2	-0.3%	-1.1%	-4.6%	-1.1%
Verizon	USA	56.2	0.4%	1.7%	-3.2%	0.0%	Illinois Tool Works	USA	123.5	-2.5%	-1.0%	-7.0%	-2.6%
Walmart	USA	92.9	-0.5%	0.8%	-3.1%	-0.3%	Deutsche Post	DEU	23.6	-1.7%	-1.2%	-14.4%	-1.2%
Exxon Mobil	USA	68.6	-1.5%	0.7%	-13.6%	0.6%	Canadian National Railway	CAN	98.8	-1.8%	-1.8%	-11.3%	-2.3%

Energy (단위 : 각국 거래소 통화 기준)							Consumer Discretionary (단위 : 각국 거래소 통화 기준)						
Company	국가	Close	1D	1W	1M	YTD	Company	국가	Close	1D	1W	1M	YTD
Royal Dutch Shell	GBR	2,341.5	0.0%	1.8%	-1.7%	1.5%	Amazon	USA	1,500.3	-2.5%	1.5%	-10.1%	-0.1%
Petro China	HKG	4.8	2.8%	-1.0%	-14.2%	-2.5%	Toyota Motor	JAP	6,406.0	0.0%	0.0%	-7.3%	0.0%
Total	FRA	46.3	-0.9%	0.4%	-5.2%	0.2%	Comcast	USA	34.6	0.8%	0.8%	-8.1%	1.7%
BP	GBR	508.7	0.3%	1.2%	-3.5%	2.6%	LVMH	FRA	243.7	-3.8%	-3.6%	-6.1%	-5.6%
China Petroleum	HKG	5.5	1.8%	2.4%	-17.6%	-0.9%	Netflix	USA	271.2	1.3%	5.9%	-1.5%	1.3%
Schlumberger	USA	37.6	1.1%	2.7%	-14.8%	4.2%	Naspers	ZAF	278,901.0	0.1%	-3.8%	-2.9%	-3.6%
Petrobras	BRA	24.7	2.5%	8.7%	-3.6%	8.7%	Booking Holdings	USA	1,663.1	-3.4%	-3.1%	-10.7%	-3.4%
Reliance Industries	IND	1,092.8	-1.2%	-2.9%	-5.4%	-2.5%	Inditex	ESP	22.1	-1.4%	-1.3%	-18.7%	-1.1%
Equinor	NOR	187.3	1.5%	1.9%	-7.4%	1.9%	Volkswagen	DEU	135.4	-0.9%	-2.7%	-6.1%	-2.7%
Shenhua Energy	HKG	16.6	-0.2%	-3.4%	-5.3%	-3.0%	Daimler	DEU	44.9	-1.2%	-2.2%	-10.9%	-2.2%
Conocophillips	USA	62.2	-1.9%	0.8%	-7.1%	-0.3%	Charter Comm.	USA	287.5	-0.2%	0.8%	-10.7%	0.9%
CNOOC	HKG	11.5	1.4%	-4.2%	-13.8%	-5.1%	Starbucks	USA	61.5	-4.3%	-2.9%	-7.7%	-4.5%
ENI S.P.A.	ITA	13.8	0.4%	0.7%	-3.1%	0.7%	Adidas	DEU	184.0	-0.3%	0.8%	-6.3%	0.8%
EOG Resources Inc	USA	90.0	-0.7%	2.8%	-13.5%	3.2%	Lowe's	USA	91.2	-1.2%	-0.8%	0.9%	-1.3%
Rosneft Oil Co.	RUS	425.9	-1.5%	0.0%	-3.0%	-1.5%	Tesla	USA	300.4	-3.1%	-10.0%	-16.5%	-9.7%
Gazprom	RUS	156.3	1.8%	2.1%	-5.0%	1.8%	TJX	USA	44.2	-1.1%	0.9%	-6.3%	-1.2%

※ 작성자(SK증권 리서치센터)는 본 조사분석자료에 게재된 내용들이 외부의 부당한 압력이나 간섭없이 신의성실하게 작성되었음을 확인합니다. 자료 제공일 시점에서의 의견 및 추정치로 최종 실적과 오차가 발생할 수 있으며, 투자를 유도할 목적이 아니라 투자판단에 참고가 되는 정보제공을 목적으로 하고 있습니다. 투자시 투자자 자신의 판단과 책임하에 최종결정을 하시기 바랍니다. 본 자료는 당사의 저작물로서 모든 저작권은 당사에게 있으며, 어떠한 경우에도 당사의 동의 없이 복제, 대여, 전송, 재배포 될 수 없습니다.



2019-01-04, (금)

Consumer Staples

(단위 : 각국 거래소 통화 기준)						
Company	국가	Close	1D	1W	1M	YTD
Nestle	CHE	81.2	1.8%	1.8%	-4.3%	1.8%
AB Inbev	BEL	58.2	1.2%	1.2%	-11.3%	0.8%
Unilever	NLD	46.8	-0.8%	-0.2%	-4.2%	-1.4%
Pepsico	USA	108.3	-0.9%	-1.9%	-8.1%	-2.0%
Philip Morris	USA	66.4	-1.3%	-1.2%	-22.2%	-0.5%
Kweichow Moutai	CHN	590.0	-1.5%	0.0%	-3.3%	0.0%
BAT	GBR	2,485.0	0.2%	-3.3%	-8.9%	-0.6%
L'oreal	FRA	197.2	-1.2%	-0.5%	-5.7%	-2.0%
Altria Group	USA	49.0	-0.5%	0.3%	-9.9%	-0.7%
AmbEv	BRA	16.3	1.1%	6.2%	-1.3%	6.2%
Diageo	GBR	2,740.0	-0.8%	-1.7%	-2.6%	-2.0%
Costco Wholesale	USA	200.4	-2.1%	-0.8%	-11.5%	-1.6%
Kraft Heinz	USA	43.3	-0.1%	-0.6%	-13.3%	0.6%
CVS Health	USA	65.2	-0.5%	0.1%	-17.3%	-0.4%
Mondelez International	USA	39.7	-0.4%	-0.4%	-10.6%	-0.7%

Telecommunication Services

(단위 : 각국 거래소 통화 기준)						
Company	국가	Close	1D	1W	1M	YTD
AT&T	USA	29.6	0.1%	3.9%	-3.7%	3.6%
China Mobile	HKG	74.1	1.0%	0.3%	-2.7%	-1.7%
NTT Docomo	JAP	2,472.5	0.0%	0.0%	-3.8%	0.0%
Nippon Telegraph	JAP	4,482.0	0.0%	0.0%	-1.3%	0.0%
Softbank	JAP	7,305.0	0.0%	0.0%	-23.9%	0.0%
Deutsche Telekom	DEU	14.9	0.4%	0.7%	-2.4%	0.7%
Vodafone	GBR	156.1	0.7%	1.0%	-4.3%	2.1%
KDDI	JAP	2,624.0	0.0%	0.0%	-0.7%	0.0%
America Movil SAB	MEX	14.3	-0.9%	2.3%	2.5%	2.1%
T-Mobile	USA	65.0	-0.4%	2.8%	-2.3%	2.2%
Telefonica	ESP	7.5	1.7%	2.0%	-4.2%	2.6%
Orange	FRA	14.2	0.6%	0.7%	-4.1%	0.2%
Singapore Telecom	SGP	2.9	-0.7%	-2.7%	-7.1%	-2.4%
Emirates Telecom	ARE	17.0	0.0%	0.4%	-0.2%	0.1%
Saudi Telecom	SAU	95.0	2.2%	3.8%	12.4%	3.8%
Bell Canada Enterprises	CAN	54.0	0.1%	0.1%	-5.7%	0.2%

Health Care

(단위 : 각국 거래소 통화 기준)						
Company	국가	Close	1D	1W	1M	YTD
Novartis	CHE	84.0	0.0%	0.0%	-7.0%	0.0%
Roche Holding	CHE	249.3	2.4%	2.4%	-1.9%	2.4%
AbbVie	USA	86.3	-3.3%	-5.3%	-4.7%	-6.4%
Amgen	USA	189.0	-1.5%	-0.9%	-4.4%	-2.9%
Novo Nordisk	DNK	310.0	1.9%	4.1%	3.0%	4.1%
Abbott Laboratories	USA	66.2	-4.7%	-6.9%	-7.4%	-8.4%
Medtronic	USA	85.5	-2.8%	-4.3%	-11.4%	-6.1%
Bristol Myers Squibb	USA	45.1	-13.9%	-11.4%	-13.3%	-13.2%
Sanofi	FRA	74.7	-1.0%	-0.7%	-4.4%	-1.3%
Gilead Sciences	USA	65.3	2.9%	5.4%	-6.2%	4.3%
Bayer	DEU	61.0	0.1%	0.8%	-7.1%	0.8%
GlaxoSmithKline	GBR	1,507.0	0.4%	0.0%	3.3%	1.1%
Astrazeneca	GBR	6,010.0	1.8%	2.7%	-0.7%	2.3%
Thermo Fisher	USA	212.2	-3.3%	-4.6%	-13.0%	-5.2%
Eli Lilly & Co.	USA	111.3	-3.1%	-2.5%	-4.5%	-3.8%
Celgene	USA	80.4	20.7%	28.8%	11.0%	25.5%

Utilities

(단위 : 각국 거래소 통화 기준)						
Company	국가	Close	1D	1W	1M	YTD
Nextera Energy	USA	169.4	-0.2%	-1.9%	-7.0%	-2.5%
Enel S.P.A	ITA	5.1	0.0%	0.8%	5.3%	0.8%
Yangtze Power	CHN	15.6	1.0%	-2.0%	6.6%	-2.0%
Duke Energy	USA	84.7	0.0%	-1.7%	-6.0%	-1.9%
Iberdrola	ESP	7.0	0.2%	1.4%	5.5%	-0.1%
Southern Co/the	USA	44.3	1.4%	0.9%	-6.1%	1.0%
Dominion Energy	USA	70.8	-0.5%	-3.3%	-5.9%	-0.9%
EDF	FRA	13.7	-1.2%	0.9%	-2.7%	-0.9%
Engie	FRA	12.5	0.0%	2.2%	1.4%	0.1%
Exelon	USA	44.1	0.1%	-1.4%	-6.0%	-2.2%
National Grid	GBR	774.2	0.1%	0.8%	-6.2%	1.3%
AEP	USA	72.8	-0.2%	-2.6%	-7.2%	-2.6%
HK & China Gas	HKG	16.2	-0.5%	0.0%	1.6%	-0.1%
Sempra Energy	USA	107.3	0.5%	0.0%	-8.2%	-0.9%

Information Technology

(단위 : 각국 거래소 통화 기준)						
Company	국가	Close	1D	1W	1M	YTD
Alphabet	USA	1,025.5	-2.8%	-2.0%	-3.5%	-1.9%
Tencent	HKG	305.0	-0.5%	-1.6%	-5.0%	-2.9%
Alibaba	USA	130.6	-4.5%	-6.1%	-17.5%	-4.7%
Facebook	USA	131.7	-2.9%	-1.1%	-4.5%	0.5%
Taiwan Semicon	TWN	215.5	-1.8%	-4.4%	-4.6%	-4.4%
Oracle	USA	44.8	-1.0%	-0.1%	-8.1%	-0.8%
Nvidia	USA	128.0	-6.0%	-4.2%	-18.5%	-4.1%
SAP	DEU	83.9	-3.8%	-3.5%	-7.1%	-3.5%
Adobe Systems	USA	215.7	-3.9%	-3.3%	-12.3%	-4.7%
Texas Instruments	USA	88.9	-5.9%	-5.3%	-7.5%	-5.9%
Broadcom	USA	231.0	-8.9%	-8.9%	-0.5%	-9.2%
Paypal	USA	82.1	-4.3%	-1.4%	-2.5%	-2.4%
ASML	NLD	131.7	-4.2%	-3.6%	-11.8%	-4.0%
Baidu	USA	154.7	-4.6%	-4.6%	-15.3%	-2.5%
Qualcomm	USA	55.7	-3.0%	-2.0%	-3.5%	-2.1%
Micron Technology	USA	31.0	-5.3%	-1.8%	-15.9%	-2.3%
Tokyo Electron	JAP	12,515.0	0.0%	0.0%	-18.3%	0.0%
Nintendo	JAP	29,285.0	0.0%	0.0%	-12.0%	0.0%
Applied Materials	USA	31.5	-5.8%	-2.6%	-11.0%	-3.7%

Financials

(단위 : 각국 거래소 통화 기준)						
Company	국가	Close	1D	1W	1M	YTD
Berkshire Hathaway	USA	287,000.1	-5.6%	-5.2%	-8.9%	-6.2%
Ind&Comm BOC	CHN	5.2	0.0%	-1.7%	-3.7%	-1.7%
Bank of America	USA	24.6	-1.6%	0.7%	-9.0%	-0.3%
Construction BOC	HKG	6.3	0.3%	-1.1%	-6.3%	-2.6%
Wells Fargo	USA	46.6	-0.8%	1.7%	-10.1%	1.1%
PingAn Insurance	HKG	67.0	-0.8%	-2.1%	-13.5%	-3.1%
Agricultural Bank	HKG	3.4	0.3%	-0.3%	-5.0%	-1.2%
HSBC Holdings	GBR	641.4	-0.8%	-1.4%	-2.8%	-0.9%
Citi Group	USA	52.6	-1.8%	1.4%	-15.6%	1.0%
Bank of China	HKG	3.3	0.3%	-0.3%	-3.2%	-1.5%

Real Estate

(단위 : 각국 거래소 통화 기준)						
Company	국가	Close	1D	1W	1M	YTD
American Tower	USA	157.7	0.6%	-0.7%	-3.5%	-0.3%
China Vanke	HKG	26.1	2.0%	0.2%	-4.9%	-2.1%
Simon Property	USA	164.9	-0.1%	-1.9%	-10.9%	-1.9%
SHKP Ltd	HKG	112.0	2.9%	1.6%	-0.9%	0.4%
Country Garden	HKG	8.6	-3.9%	-4.0%	-11.1%	-9.8%
Crown Castle Int'l	USA	106.5	0.5%	-1.5%	-7.4%	-2.0%
China Evergrande	HKG	21.6	-0.9%	-6.7%	-13.4%	-7.9%
Overseas land&Invest	HKG	26.0	2.4%	-1.0%	-3.3%	-3.3%

※ 작성자(SK증권 리서치센터)는 본 조사분석자료에 게재된 내용들이 외부의 부당한 압력이나 간섭없이 신의성실하게 작성되었음을 확인합니다. 자료 제공일 시점에서의 의견 및 추정치로 최종 실적과 오차가 발생할 수 있으며, 투자를 유도할 목적이 아니라 투자판단에 참고가 되는 정보제공을 목적으로 하고 있습니다. 투자시 투자자 자신의 판단과 책임하에 최종결정을 하시길 바랍니다. 본 자료는 당사의 저작물로서 모든 저작권은 당사에게 있으며, 어떠한 경우에도 당사의 동의 없이 복제, 대여, 전송, 재배포 될 수 없습니다.

