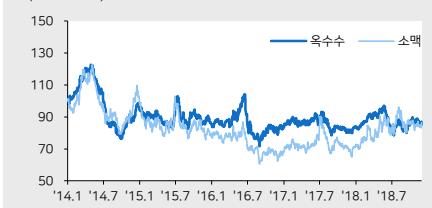


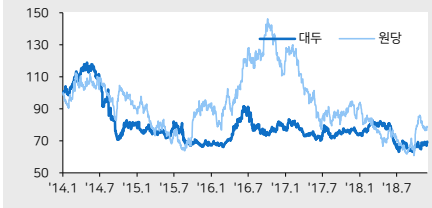


F&B Weekly		단위	현재가 11.30	기간변동률 (%)								F&B News	
				1D	1W	1M	3M	YTD	YoY	52w high	52w low		
국제곡물가격(근월물) / 중국 라이신 가격												곡물 주요뉴스	
CBOT	옥수수	¢/부셸	366.5	1.7%	2.1%	0.9%	7.4%	4.5%	7.2%	-10.3%	11.0%	(옥수수) 미-중 무역 협상에 대한 기대감과 미국 에탄올 생산량 지표가 양호하게 발표되며 유가 급락으로 약세를 보이던 옥수수 가격 상승 전환	
	소맥	¢/부셸	515.8	3.9%	3.2%	3.0%	0.0%	20.8%	26.0%	-10.2%	33.2%	(소맥) 부진한 주간 수출검역실적에도 불구하고, 이집트로의 대량의 소맥 판매 소식과 러시아산 소맥 수출량 감소에 따른 반사 이익 기대감으로	
	대두	¢/부셸	894.8	0.8%	1.6%	6.6%	8.7%	-6.0%	-9.2%	-16.1%	9.9%	가격 전주 대비 3.2% 상승	
	대두유	¢/lb	27.8	0.5%	0.6%	-0.7%	-0.7%	-15.9%	-17.6%	-17.6%	3.2%	(대두) 11/29일 G20 정상 회담에서의 미-중간 무역 협상에 대한 기대감이 가격 상승 견인. 그러나 11/30일 다시 시장의 회의론이 짙어지면서	
NYBOT	원당	¢/lb	12.8	-0.2%	3.0%	-2.7%	23.8%	-15.3%	-14.9%	-16.2%	29.7%	대두 가격 상승을 제한해 전주 대비 1.6%상승에 그침	
	오렌지	USD/lb	144.0	-0.4%	1.7%	6.1%	-6.8%	5.8%	-10.1%	-16.0%	8.2%	(원당) 브라질 해탈율 약세 영향에도 불구하고, 브라질 Unica의 11월 중순 기준 18/19 원당 생산량 전년 동기 대비 26.8% 감소 소식이 가격 상승	
	커피	USD/lb	103.3	-4.8%	-3.6%	-8.4%	4.7%	-18.2%	-18.3%	-20.7%	10.5%	견인	
DALIAN Ex	대두	RMB/톤	3,344	0.6%	-1.4%	-3.7%	-4.3%	9.6%	-7.0%	-14.8%	9.6%		
	대두박	RMB/톤	3,009	-2.9%	-8.3%	-12.5%	-4.4%	4.7%	3.7%	-17.7%	8.4%		
	옥수수	RMB/톤	1,914	-0.4%	1.2%	3.6%	5.5%	10.1%	11.5%	-2.3%	14.0%		
Mal Ex	팜유	USD/톤	1,872	0.3%	0.3%	-5.8%	-14.0%	-23.4%	-25.0%	-27.7%	6.4%	F&B 주요뉴스	
중국축산	돼지고기	RMB/kg	20.9	0.0%	-0.5%	-0.6%	4.1%	-3.5%	-1.8%	-4.8%	24.4%	(신세계푸드) 519억원 투자해 오산2공장 건설 중. 19년 상반기 공장 가동시, 식품제조 생산능력 최소 1,000억원 이상 증가 예상 (아시아경제)	
	라이신	RMB/kg	8.3	0.0%	0.0%	0.6%	3.1%	-12.2%	-19.5%	-21.4%	11.5%	(전자담배) 미국 담배회사 필립모리스 모기업인 알트리아, 급성제한용 전자담배 스타트업 울이애를 인수하기 위한 협상 진행중 (연합인포맥스)	
	라이신(Feed Trade)	RMB/kg	8.4	0.0%	0.0%	2.1%	8.1%	-10.0%	-12.8%	-16.1%	9.4%	(대선주조) 대선 소주 (16.9도, 360ml 제품) 캐나다에 수출. 물량은 2.4만병으로 향후 점차 늘릴 계획 (국제신문)	
	라이신(CJ중국호가)	RMB/kg	8.8	0.0%	0.0%	0.0%	3.5%	-12.0%	-10.2%	-12.0%	10.0%	(아이트린로음료) 1982년 첫 출시된 생수 '석수' 전면 리뉴얼로 8000억원 규모의 국내 생수 시장 공략 (보건의뉴스)	
	메티오닌	RMB/kg	21.5	0.0%	-2.3%	-16.5%	24.6%	-3.4%	-5.5%	-16.5%	24.6%	(오투기) 오투기아메리카 전곡 판매업체에 '진라면' 리콜. FDA에 따르면 달걀성분 표기 누락이 원인 (중앙일보)	
	쓰레오닌	RMB/kg	7.7	0.0%	0.0%	0.7%	-4.3%	-39.4%	-41.9%	-42.3%	1.3%	(하림지주) 배합 사료 제조업체 선진, 팜스코 주식 396억원에 처분 공시. 경영 효율화가 목적 (DART)	
	트립토판	RMB/kg	57.5	0.0%	0.0%	-2.5%	-10.2%	-53.1%	-48.9%	-53.1%	23.7%	(중국양돈) 아프리카돼지열병(ASF)의 확산 속도가 가속화. 수도 베이징으로까지 번지며 최초 발생 이후 3개월만에 20개 성,시로 퍼짐 (메디컬투데이)	
기타 1차	참치어가(Atuna)	USD/톤	1,425	0.0%	0.0%	-12.3%	9.6%	-16.2%	-23.0%	-23.0%	9.6%	(CJ제일제당) '비비고 밥' 출시 3년 3개월 만에 18.10월 누적 매출 기준 1천억원 달성. 18년 매출 500억원 목표 (연합뉴스)	
	육계(협회 평균가)	KRW/kg	1,690	0.0%	0.0%	-5.6%	-19.1%	31.0%	21.6%	-29.3%	42.0%		
	돈육(협회 도매가)	KRW/kg	3,939	-0.1%	0.4%	1.6%	-28.8%	1.7%	-13.4%	-34.5%	10.5%		
관련지수													아미노산 주요뉴스
환율	달러 Index		97.3	0.5%	0.4%	0.2%	2.9%	5.6%	4.5%	-0.3%	9.8%	(아미노산) 중국 라이신 공급 타이이트한 상황 지속. 기상 여건이 악화되며 라이신 원재료가 가격 상승된 점이 주요 원인. 단기간 가격 강세	
	엔/달러		113.6	0.1%	0.5%	0.6%	1.7%	0.8%	0.9%	-0.8%	8.4%	지속되나 향후 기상 여건 개선되며 안정화 전망. Fufeng, Dongxiao 출하 예정. 단백질 비중 축소 규정 11/1일부터 시행. 메티오닌은 중국	
	RMB/달러		7.0	0.3%	0.2%	-0.2%	2.0%	7.0%	5.3%	-0.2%	11.0%	국내 제조업체들의 공급 증가로 단기간 약세 전망. 11월 CJ제일제당 중국 시장 내 공급 증가, 12월 Evonik 공급 감소 예상. 메티오닌의 수출	
	달러/유로		1.1	-0.7%	-0.2%	0.0%	-3.3%	-5.7%	-4.9%	-9.5%	0.7%	세금 환급률 13% → 16%로 인상 소식은 중국 내 제조업체 수출 의지를 제고시킬. 다만 10월 메티오닌 수입량 전달 대비 5% 증가, 수출은	
	원/달러		1,120.8	0.1%	-0.9%	-1.9%	0.9%	5.0%	3.0%	-2.1%	6.3%	전달 대비 53% 감소한 실적. 쓰레오닌은 일부 제조업체가 라이신과 함께 판매 중. Yanfeng과 Dongxiaoxin은 11 월 중순 쓰레오닌 공급	
	원/RMB		161.0	-0.2%	-1.1%	-1.7%	-1.1%	-1.8%	-2.1%	-7.0%	0.0%	완화에 주의하며 라이신 생산. 트립토판은 단기간 제조업체 생산 커팅 증가 예상. 환경 보호 규제로 중단했던 매화 Tongliang 공장, 추가된	
	원/엔		9.9	0.2%	-1.5%	-2.3%	-0.7%	4.3%	2.1%	-4.5%	5.1%	트립토판 생산 물량 중 일부 출하	
루피아/원		12.8	-0.6%	-0.5%	-4.2%	-3.3%	14.2%	2.7%	-5.4%	3.0%			
Charts													자료: Bloomberg

옥수수, 소맥 (2012.1.1=100)



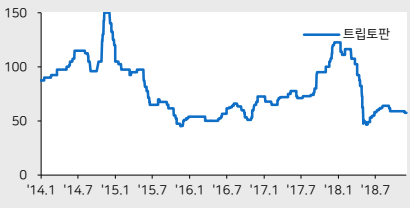
대두, 원당 (2012.1.1=100)



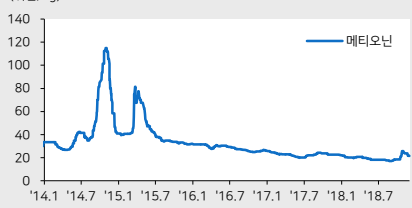
중국 라이신 (Wind)



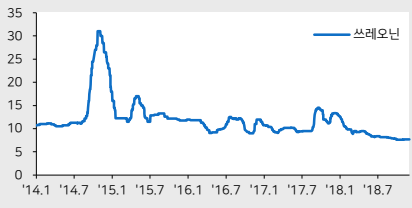
중국 트립토판 (Wind)



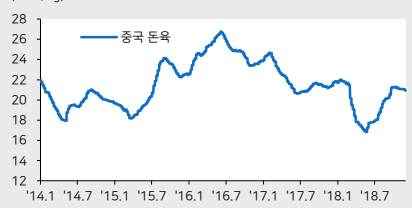
중국 메티오닌 (Wind)



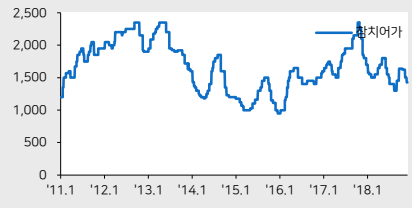
중국 쓰레오닌 (Wind)



중국 돼지고기 (Bloomberg)



참치 어가 (Atuna)



동 자료는 작성일 현재 사전고지와 관련한 사항이 없습니다. 당사는 동 자료에 언급된 종목과 계열회사의 관계가 없으며 2018년 12월 3일 현재 동 자료에 언급된 종목을 유가증권(DR, CB, IPO, 시장조성 등) 발행 관련하여 지난 6개월 간 주간사로 참여하지 않았습니다. 당사는 2018년 12월 3일 현재 동 자료에 언급된 종목을 1% 이상 보유하고 있지 않습니다. 당사의 조사분석 담당자는 2018년 12월 3일 현재 동 자료에 언급된 종목을 보유하고 있지 않습니다. 본 자료에 게재된 내용들은 본인의 의견을 정확하게 반영하고 있으며, 외부의 부당한 압력이나 간섭없이 작성되었음을 확인합니다. (작성자: 김정욱)

동 자료는 투자자들의 투자판단에 참고가 되는 정보제공을 목적으로 배포되는 자료입니다. 동 자료에 수록된 내용은 당사 리서치센터의 추정치로서 오차가 발생할 수 있으며 정확성이나 완벽성은 보장하지 않습니다. 동 자료를 이용하시는 분은 동 자료와 관련한 투자의 최종 결정은 자신의 판단으로 하시기 바랍니다.