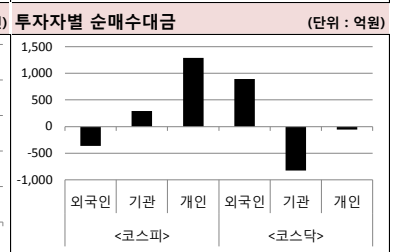
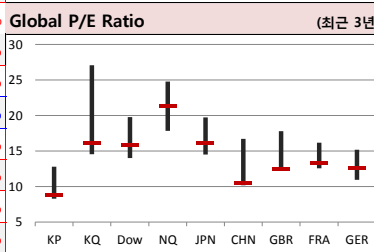
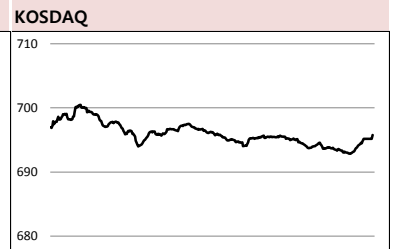
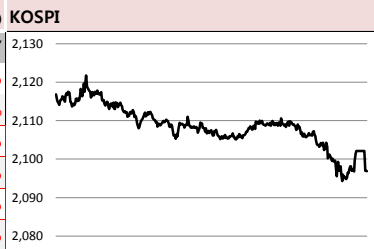




2018-12-03, (월)

Global Indices	(단위 : pt)						
	Close	1D	1W	1M	3M	YTD	3Y
KOSPI	2,096.86	-0.8%	0.7%	0.0%	-9.7%	-15.0%	6.2%
KOSDAQ	695.76	0.0%	0.1%	0.7%	-14.8%	-12.9%	1.5%
Dow Jones	25,538.46	0.8%	3.6%	1.1%	-1.6%	3.3%	43.1%
Nasdaq	7,330.54	0.8%	3.5%	-0.4%	-9.6%	6.2%	42.6%
S&P 500	2,760.17	0.8%	3.2%	1.4%	-4.9%	3.2%	32.0%
United Kingdom	6,980.24	-0.8%	-0.8%	-1.6%	-6.1%	-9.2%	11.9%
Germany	11,257.24	-0.4%	-0.9%	-2.3%	-9.0%	-12.9%	4.7%
France	5,003.92	0.0%	0.2%	-1.9%	-7.5%	-5.8%	6.1%
Japan	22,351.06	0.4%	2.5%	0.5%	-2.2%	-1.8%	14.6%
China	2,588.19	0.8%	0.5%	-3.3%	-5.0%	-21.7%	-26.6%
Brazil	89,504.03	-0.2%	4.6%	1.2%	16.7%	17.1%	97.3%
Vietnam	926.54	0.0%	0.6%	0.2%	-6.4%	-5.9%	62.1%
India	36,194.30	0.1%	2.4%	3.4%	-6.3%	7.0%	41.2%
Russia	2,392.50	-0.3%	3.6%	0.6%	2.0%	13.4%	36.3%



Global Market

- 미국 증시** - 미중 협상 낙관론 부상, 연준 주요 인사 완화적 발언에 3대 지수 상승 마감
 - 라이트하이저 USTR 대표, '트럼프 대통령과 시진핑 국가주석의 정상 만찬이 성공적일 것'
 - 미니애폴리스 연은 총재, 물가 온건 상황에서 인상 반대, 뉴욕 총재, '저가를 위험 대응 중요'
- 유럽 증시** - 미중무역 협상과 중국 경제지표 주시하면서 하락 마감
 - 무역합의가 도출되지 않을 수 있다는 우려에 자동차주를 중심으로 유럽 증시 전반이 약세
 - 중국 수요 감소 관측에 광업주 하락, 여행주 TUI 하방 압력 받으면서 5%대 급락
- 일본 증시** - 미중 무역협상 관망 속에서 상승 마감
 - 미중 정상회담을 앞두고 회담 결과를 지켜보자는 관망세, 매매 및 주가 등락이 제한
 - 미국과 중국의 정상 회담에서 성과가 있을 것이라 기대감 유효 작용
- 국내 증시** - 한국은행 25bp 금리인상 주목, 외국인 매도세에 하락 마감
 - 현재 시장에 기준금리 1회 인상 정도는 충분히 반영돼, 약세 요인은 제한적이라는 분석
 - 현대차 자사주 취득 결정에 급등, 삼성전자는 대규모 자사주 소각 소식 불구하고 3.01% 하락

China Region Market

- 중화권 증시** - 무역협상과 관련해 긍정적인 소식과 부정적 공존, 지수 상승 마감
 - 오전에 발표된 제조업 지표 부진으로 중국 증시는 오전장에서 하락세
 - 오후장에서 중국 당국이 경기부양책을 내놓을 것이라는 분석이 힘을 얻으면서 상승세
- 중화권 이슈** - 중국, 해외 기관의 자국 내 금융사 소유 첫 허용
 - 중국 증권 당국이 스위스 은행 USB가 중국 내 증권사 지분 51% 보유를 허용했다는 소식
 - 중국 왕샤오롱 외교부 국장, '(미중간) 교감이 꾸준히 늘어나고 있다' 발언 보도가 기대감 ↑

Today's Event

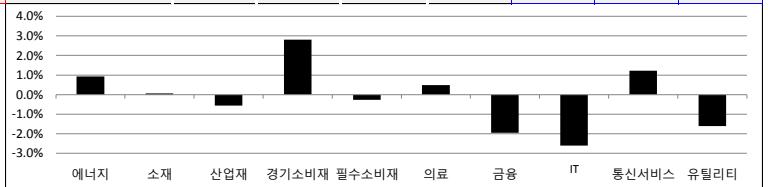
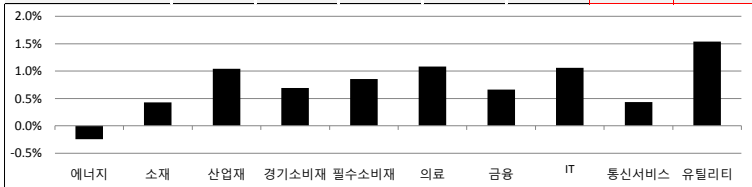
- MSCI 코리아인덱스 종목 변경 반영 예정
- 미국, 코미 전 FBI 국장, 미국 하원 출석 예정
- 미국, 10월 건설지출
- 미국, 11월 ISM제조업지수
- 미국, 11월 자동차판매
- 유로존, 11월 제조업PMI

S&P 500 Sector

	1D	1W	1M	3M	YTD	2Y	3Y
에너지	-0.2%	1.8%	-2.9%	-11.2%	-8.8%	-11.0%	2.6%
소재	0.4%	1.2%	1.0%	-8.2%	-10.0%	9.1%	18.8%
산업재	1.0%	3.2%	2.0%	-5.9%	-4.7%	12.5%	28.4%
경기소비재	0.7%	3.7%	-0.1%	-8.1%	8.7%	32.2%	32.7%
필수소비재	0.9%	2.8%	1.5%	4.5%	-1.9%	11.5%	11.9%
의료	1.1%	4.9%	6.1%	2.4%	14.7%	39.1%	32.5%
금융	0.7%	1.7%	2.1%	-4.7%	-3.6%	19.2%	34.3%
IT	1.1%	3.8%	-1.4%	-10.3%	7.6%	52.3%	58.6%
통신서비스	0.4%	3.5%	0.0%	-2.7%	-9.8%	-8.2%	0.7%
유틸리티	1.5%	2.1%	4.1%	4.1%	5.0%	19.0%	31.0%

Korea Sector

	1D	1W	1M	3M	YTD	2Y	3Y
에너지	0.9%	1.0%	-4.7%	-1.3%	-6.3%	23.0%	42.4%
소재	0.1%	1.9%	-4.3%	-14.4%	-22.8%	4.0%	11.7%
산업재	-0.6%	2.3%	5.1%	-1.9%	-5.6%	-2.4%	-8.6%
경기소비재	2.8%	5.6%	2.2%	-11.1%	-25.1%	-12.3%	-23.4%
필수소비재	-0.3%	2.1%	2.5%	-10.5%	-19.5%	-7.4%	-22.6%
의료	0.5%	-1.0%	0.2%	-14.1%	-6.9%	87.0%	55.6%
금융	-2.0%	-1.4%	-2.6%	-5.8%	-18.1%	1.2%	9.4%
IT	-2.6%	-0.9%	-4.0%	-13.7%	-16.2%	25.6%	57.1%
통신서비스	1.2%	5.4%	10.8%	10.7%	8.4%	26.5%	32.0%
유틸리티	-1.6%	1.9%	8.9%	-2.7%	-17.6%	-27.1%	-32.2%



Fixed Income

	Close	1D	1M	YTD
국고채 3년	1.895	0.8	-8.5	-23.9
국고채 10년	2.110	-0.4	-17.0	-35.7
미국채 2년	2.787	-2.2	-11.7	90.4
미국채 10년	2.988	-4.2	-22.4	58.3
일본 국채 10년	0.092	1.0	-3.7	4.4
중국 국채 10년	3.965	-2.4	-7.4	-36.8
독일 국채 10년	0.313	-0.8	-11.5	-11.4

Commodity

	Close	1D	1M	YTD
국제유가(WTI)	50.93	-1.0%	-19.3%	-15.7%
VIX Index	18.07	-3.8%	-7.4%	63.7%
천연가스	4.61	-0.7%	40.4%	56.2%
CRB상품지수	181.74	-0.3%	-5.5%	-6.3%
금(Comex)	1,220.20	-0.3%	-1.1%	-6.8%
BDI(Baltic Dry)	1,231.00	-3.9%	-15.5%	-9.9%
구리	277.75	0.0%	-1.1%	-15.8%

※ 작성자(SK증권 리서치센터)는 본 조사항목에 기재된 내용들이 외부의 부당한 압력이나 간섭없이 신의성실하게 작성되었음을 확인합니다. 자료 제공일 시점에서의 의견 및 추정치로 최종 실적과 오차가 발생할 수 있으며, 투자를 유도할 목적이 아니라 투자판단에 참고가 되는 정보제공을 목적으로 하고 있습니다. 투자시 투자자 자신의 판단과 책임하에 최종결정을 하시기 바랍니다. 본 자료는 당사의 저작물로서 모든 저작권은 당사에 있으며, 어떠한 경우에도 당사의 동의 없이 복제, 대여, 전송, 재배포 될 수 없습니다.





2018-12-03, (월)

일일 상승률 상위 종목				일일 하락률 상위 종목			
종목명	시가총액	수익률	특이동향	종목명	시가총액	수익률	특이동향
바이오제네텍스	1,001	12.8%		토탉	2,774	-19.6%	토탉
진흥기업	3,241	11.2%	· 390억원 규모 신규 시설투자 결정 모멘텀 지속	메타랩스	1,149	-9.3%	· 기술유출 혐의로 2거래일 연속 급락
에스티아이	1,757	10.5%		F&F	7,146	-9.0%	
에스엔유	934	9.2%		세미콘라이트	849	-7.5%	메타랩스
에이피티씨	1,471	8.8%	· 상장 예정 이노메트리 공모 후 지분을 40.6% 보유	한솔테크닉스	1,468	-7.4%	· 12월 의무보호예수 해제
엠에스씨	1,306	8.6%		두산밥캣	32,932	-7.3%	
제일파마홀딩스	4,984	8.0%		인트로메딕	1,395	-6.7%	두산밥캣
넥스트아이	1,811	7.5%		플루스바이오팜	2,341	-6.0%	· 인프라코어 지분 매각에 급락

<외국인 순매수 상위>		<외국인 순매도 상위>		<기관 순매수 상위>		<기관 순매도 상위>		<개인 순매수 상위>		<개인 순매도 상위>	
종목명	매수대금	종목명	매도대금	종목명	매수대금	종목명	매도대금	종목명	매수대금	종목명	매도대금
두산밥캣	1,242.0	삼성전자	-723.3	LG플러스	356.2	삼성전자	-785.8	삼성전자	1,498.4	현대차	-467.3
휠라코리아	649.4	SK하이닉스	-359.8	현대모비스	300.9	휠라코리아	-604.7	SK하이닉스	781.9	현대모비스	-221.3
포스코켄텍	521.3	LG플러스	-286.2	아모레퍼시픽	229.8	포스코켄텍	-513.3	삼성전기	212.6	S-Oil	-183.9
현대차	250.1	삼성전기	-230.0	현대차	220.7	SK하이닉스	-421.0	하나금융지주	142.4	삼성엔지니어링	-169.2
S-Oil	175.3	아모레퍼시픽	-126.0	호텔신라	172.6	셀트리온헬스케어	-112.7	한진칼	137.4	호텔신라	-152.6
엔씨소프트	133.3	KB금융	-124.6	NAVER	96.5	삼성물산	-102.5	삼성SDI	122.8	아모레퍼시픽	-126.4
삼성엔지니어링	103.9	한국전력	-116.4	메지온	94.3	대우조선해양	-76.5	두산밥캣	117.9	일진머티리얼즈	-122.0
LG화학	96.8	삼성SDI	-105.3	일진머티리얼즈	87.4	롯데쇼핑	-69.3	롯데케미칼	104.5	엔씨소프트	-116.4
POSCO	92.2	KT&G	-99.8	KT&G	86.9	하나금융지주	-69.1	KB금융	101.9	메지온	-115.3
셀트리온헬스케어	89.6	한진칼	-96.2	SK텔레콤	67.9	F&F	-69.1	한국전력	92.7	POSCO	-109.2

후강통(Shanghai-Hongkong Link) 거래 상위 종목					선강통(Shenzhen-Hongkong Link) 거래 상위 종목				
코드	종목명	시가총액(B)	Close	거래대금	코드	종목명	시가총액(B)	Close	거래대금
600519 C1 Equity	구이저우 모우타이	709.8	565.00	675.5	000858 C2 Equity	우량에 이빈	203.4	52.39	490.5
601318 C1 Equity	중국 평안보험	1,189.3	63.49	621.1	000651 C2 Equity	거리 전기기기	221.7	36.85	426.5
601166 C1 Equity	상예은행	331.1	15.94	448.4	000333 C2 Equity	메이디 그룹	256.4	38.69	394.4
600276 C1 Equity	장쑤 형루이 의약	241.0	65.45	273.0	002304 C2 Equity	장쑤 양허맥주	151.0	100.18	392.4
600900 C1 Equity	중국 창장 전력	315.7	14.35	269.4	002415 C2 Equity	항저우 하이테크비전 디지털 기	250.7	27.17	385.4
600000 C1 Equity	상하이 푸둥 발전은행	314.4	10.71	252.8	002236 C2 Equity	저장 다화 기술	40.0	13.34	165.7
600030 C1 Equity	중신증권	195.6	16.87	246.9	002027 C2 Equity	포커스 미디어 인터내셔널 테	84.4	5.75	150.6
600036 C1 Equity	초상 은행	721.1	28.55	230.7	000001 C2 Equity	핑안 은행	177.9	10.36	150.1
601888 C1 Equity	차이나 인터내셔널 트레블 서	107.8	55.21	181.6	000002 C2 Equity	완커 기업	278.9	25.44	136.8
601328 C1 Equity	교통은행	414.9	5.85	178.7	000538 C2 Equity	원난 바이오야오 집단	77.6	74.50	126.2

오늘의 Check Point !!!

- ▶ **미중 무역분쟁 시한부 합의 도출**
 - 미국과 중국 일단 휴전국면으로 들어가, 1일 회담을 갖고 향후 90일 동안 추가관세를 부과하지 않기로 합의
 - 결국 내년 1월부터 관세율 25%로 인상하려고 했던 것을 보류한 것, 90일 이후 합의 없으면 인상을 진행
 - 지적재산권, 즉 기술패권 관련 싸움에서 시한부 휴전이기에 때문에 무역전쟁 장기화될 가능성 커졌다고 봐야
- ▶ **국내 금리 인상으로 인한 실물경제 부담 우려**
 - 3분기 기준으로 1,500조원을 넘긴 가계부채가 가장 큰 부담으로 작용
 - 이자부담에 따른 가처분소득의 전반적 감소는 소비심리 위축을 부를 수 있다는 점에서 우려감 키우고 있어
 - 기준금리 인상 여파로 내년 한국 경제는 '소비 위축'과 '수출 둔화'가 예상된다는 분석도 있어
- ▶ **김정은 연내 답방 가능성**
 - 문재인 대통령, 김정은 북한 국무위원장의 연내 답방은 가능성이 열려 있다고 언급
 - 김 위원장 답방이 북미 간 비핵화 대화에 아주 긍정적 역할을 하는 모멘텀이 될 것, 트럼프 대통령도 공감
 - 미중정상회담에서 시 주석이 김정은 북한 국무위원장과 함께 한반도의 비핵화 위해 분투하기로 합의한 것도 주목

16만

원가 좋아하는 사람들이 벌써 이렇게나

시럽웰스 회원

16만 돌파!

시럽웰스님 외 160,000명이 좋아합니다

스마트하게 돈 버는 지갑, 시럽웰스 SK membership Wealth



섹터별 시가총액 상위 종목 수익률(국내)

(단위 : 억원 / 원)

섹터	코드	종목명	시가총액	Close	1D	1W	1M	YTD	주요 뉴스
에너지 Energy	A034730	SK	198,064	281,500	0.2%	4.1%	9.8%	-0.5%	유가 하락, WTI 50.93달러, 미국 원유 생산량 ↑ (EBN)
	A096770	SK이노베이션	181,695	196,500	0.0%	-2.0%	-5.5%	-3.9%	· 9월 미 원유생산량 전월비 13만b/d 증가한 1147.5만 b/d
	A010950	S-Oil	124,404	110,500	4.3%	1.4%	-7.5%	-5.6%	· 11월 넷째주 미 원유 시추기 수 887기, 전주비 2기 증가
	A267250	현대중공업지주	64,332	395,000	-0.1%	1.3%	14.0%	3.7%	문대통령, 네덜란드 총리와 정상회담, 재생에너지기후변화 협력(이데일리)
	A078930	GS	47,851	51,500	-0.6%	0.8%	8.9%	-17.2%	· 1일 한-네덜란드 '포괄적 미래지향적 동반자 관계' 발전 방안 논의
	A010060	OCI	24,923	104,500	-1.9%	8.7%	24.9%	-23.2%	· 농업·스마트시티 등 실질협력 확대, 한반도 평화 지지 재확인
소재 Materials	A051910	LG화학	243,897	345,500	-0.6%	5.2%	2.1%	-14.7%	삼성SDI, 미국 전기차 배터리팩 공장 증설(EBN)
	A005490	POSCO	215,787	247,500	1.4%	0.2%	-2.6%	-25.6%	· 6,200만 달러 이상 투자, 2024년 말까지 400여개 일자리 창출
	A011170	롯데케미칼	93,401	272,500	-1.1%	-1.8%	7.3%	-26.0%	· 이번 투자에 따라 미시간 주로부터 보조금 약 112억원 지원받아
	A010130	고려아연	80,292	425,500	-1.9%	-3.1%	10.1%	-13.7%	한솔케미칼, 삼성 QLED TV 판매 호조에 웃는 이유(EBN)
	A004020	현대제철	57,515	43,100	0.2%	0.9%	3.7%	-26.5%	· QLED TV에 한솔케미칼 생산 킴닷 소재 사용
	A003670	포스코켐텍	39,990	67,700	-0.4%	-3.3%	2.1%	70.1%	· IT용 과산화수소 공장 증설 효과 100~200억원
산업재 Industrials	A028260	삼성물산	194,432	102,500	-1.9%	3.3%	-5.5%	-18.7%	차세대소형위성 1호, 3일 오전 3시32분 발사(뉴시스)
	A003550	LG	124,586	72,200	-1.1%	3.3%	13.9%	-20.7%	· 미국 반덴버그 공군 기지에서 발사 예정, 4일을 발사예비일로 지정
	A009540	현대중공업	91,298	132,000	-2.6%	-1.5%	6.9%	37.6%	· 우주과학연구·기술경쟁력 확보 등 역할, 100kg급 소형위성
	A000720	현대건설	61,246	55,000	0.6%	4.6%	21.0%	51.5%	건설 열기 식는 중국 대륙, 국내 증장비 업체들 '초긴장'(문화일보)
	A010140	삼성중공업	46,746	7,420	-0.4%	-2.4%	9.3%	14.7%	· 로이터통신, 19년 중국의 건설 증장비 시장은 다소 위축될 것
	A086280	현대글로비스	46,313	123,500	3.4%	10.3%	15.4%	-9.2%	· 내년 7~8% 성장에 그칠듯, 국내 증장비사, '제품 확대' 전략 수정 나서
경기소비재 Consumer Discretionary	A005380	현대차	228,625	107,000	7.0%	14.2%	-0.5%	-31.4%	'편의점 거리 제한' 사실상 부활, 100m내 출점 못할 듯(KBS)
	A012330	현대모비스	175,706	180,500	4.0%	8.1%	-5.7%	-31.4%	· 전국 편의점 수가 4만여 개로 과당 경쟁, 업계가 편의점 사이에 거리 제한
	A000270	기아차	123,636	30,500	3.6%	9.9%	9.3%	-9.0%	· 공정부 자율 규약 심사 완료하면 업계에서 출점 제한 규정 등 확정할 것
	A066570	LG전자	118,645	72,500	-1.8%	4.5%	18.5%	-31.6%	생산·소비·투자 '트리플 반등', 경기 상황 '흐림'(YTNO)
	A018880	한온시스템	56,049	10,500	-1.9%	1.9%	-0.5%	-24.5%	· 생산과 소비, 투자가 9개월 만에 모두 전월 대비 증가세
	A021240	코웨이	57,859	78,400	2.6%	4.0%	15.3%	-19.8%	· 반면, 경기 흐름을 보여주는 동행지수 순환변동치는 7개월 연속 하락
필수소비재 Consumer Staples	A051900	LG생활건강	181,171	1,160,000	-0.9%	1.7%	9.6%	-2.4%	화장품업계, 중국 수출 회복 '기시개'(헤럴드경제)
	A090430	아모레퍼시픽	100,841	172,500	3.6%	12.8%	10.2%	-43.4%	· 한국무역협회, 1~10월 대중국 화장품 수출은 전년 동기 대비 46.5% 증가
	A033780	KT&G	142,784	104,000	-1.4%	3.0%	3.0%	-10.0%	· 럭셔리 화장품 브랜드가 전체 수출 성장을 견인
	A002790	아모레G	53,515	64,900	2.4%	6.4%	4.5%	-54.0%	CJ제일제당, 만두·밤 이어 '냉동면' 시대 연다(헤럴드경제)
	A004990	롯데지주	64,461	55,300	-1.6%	-0.5%	16.9%	-15.1%	· '비비고' '고메' 차별화 기술로 면시장 공략
	A271560	오리온	44,080	111,500	-2.2%	-0.5%	14.4%	6.7%	· 국내 시장·글로벌 'K-Noodle' 개척 목표
의료 Health Care	A068270	셀트리온	300,467	239,500	1.1%	8.4%	6.2%	8.3%	중근당 '네스프' 시밀러 세계 첫 허가, 해외 정조준(데일리팝)
	A207940	삼성바이오로직스	221,322	334,500	0.0%	0.0%	-16.0%	-9.8%	· 식약처 승인, 개발 시설·경험 자산화, 후속 바이오약 개발 기대
	A091990	셀트리온헬스케어	110,594	78,700	0.9%	-0.3%	13.6%	-27.5%	· 해당 치료제 시장은 글로벌 기준 약 3조원을 형성
	A215600	신라젠	49,361	70,700	0.3%	-0.1%	-1.1%	-24.4%	바이엘, 대규모 구조조정 착수, 1만2,000명 감축(뉴시스)
	A128940	한미약품	50,382	442,500	-1.6%	3.3%	16.6%	-24.2%	· 지난 6월 미국 농업생물공학 기업 몬산토를 인수한 뒤 오히려 추가 하락
	A008930	한미사이언스	47,180	74,300	-0.3%	4.1%	11.6%	-33.1%	· 투자자들의 불만을 해소하기 위한 조치를 내 놓은 것으로 보여
IT Information Technology	A005930	삼성전자	2,686,487	41,850	-3.0%	-1.3%	-1.2%	-17.9%	삼성전자, 자사주 4.8조 소각, '주주환원 강화'(머니투데이)
	A000660	SK하이닉스	506,690	69,600	-2.7%	0.4%	2.1%	-9.0%	· 지난해 발표 후속 조치 차원, 3Q 실적 발표 컨콜서 추가 주주환원 시사
	A035420	NAVER	208,489	126,500	-3.1%	11.0%	14.5%	-27.4%	· 각 규모는 보통주 4억4,954만2150주, 우선주 8,074만2,300주
	A018260	삼성세디에스	151,660	196,000	-1.5%	8.3%	4.0%	-2.0%	삼성전자, 롯데컬처웍스와 미래형 디지털 영화관 구축(뉴시스1)
	A006400	삼성SDI	141,999	206,500	-1.4%	2.5%	-12.1%	1.0%	· 건대입구관에 극장용 LED 스크린 '3D 오닉스' 적용한 'Super S'관 오픈
	A009150	삼성전기	90,006	120,500	-0.8%	7.6%	-0.4%	20.5%	· 모바일 기반 최첨단 영화관 운영 시스템을 구축
	A035720	카카오	93,810	112,500	0.5%	4.2%	24.3%	-17.9%	구글, 보안·사생활 담당 배제하고 중국 검색엔진 추진(뉴시스)
	A251270	넷마블	111,269	130,500	-1.5%	5.7%	22.5%	-30.8%	· 구글, 중국 업체에 검색 시스템 인프라 맡기려해, 파업 움직임도
	A036570	엔씨소프트	112,328	512,000	0.8%	8.0%	21.8%	14.4%	· 내부 지적 제기되자 사생활보안 담당자 논의서 배제
	A017670	SK텔레콤	233,759	289,500	1.9%	1.9%	7.6%	8.4%	5G 시대 열렸다, 이통3사 세계 첫 5G 전파 송출(EBN)
통신서비스 Telecommunication	A032640	LG유플러스	77,280	17,700	0.0%	9.9%	10.3%	26.4%	· SKT, 전국 13개 시군에서 5G 온에어, 첫 통하는 분당↔명동
	A030200	KT	79,639	30,500	1.8%	1.0%	6.8%	0.8%	· KT 1호 가입자 AI 로봇 '로타', 지하철·대학 중심 네트워크 추가 구축
	A105560	KB금융	197,349	47,200	-2.7%	0.8%	-3.2%	-25.6%	한은 금리 인상에 시중은행도 예적금 금리 줄줄이 올린다(연합뉴스)
금융 Financials	A055550	신한지주	195,370	41,200	-2.3%	-3.3%	-2.7%	-16.6%	· 우리은행은 적금 상품 31개와 정기예금 상품 16개의 금리를 올리기로
	A032830	삼성생명	173,000	86,500	-1.7%	2.3%	-4.3%	-30.5%	· 우리, 적금·정기예금 금리 최대 0.3%p ↑, 국민·신한·하나도 내주 인상 예고
	A015760	한국전력	190,663	29,700	-2.3%	7.6%	13.1%	-22.2%	산업부·원전공기업, 3일 UAE 방문, 원전 장기정비계약 논의(연합뉴스)
유틸리티 Utilities	A036460	한국가스공사	47,080	51,000	2.3%	0.8%	0.0%	19.9%	· EDF 서비스계약과 별도, '10년간 2조~3조원 규모' 수주 총력
	A051600	한전KPS	13,883	30,850	-1.0%	4.9%	14.1%	-24.0%	· 산업부와 한국전력, 한국수력원자력, 한전KPS 경영진이 UAE에 갈 계획

※ 작성자(SK증권 리서치센터)는 본 조사분석자료에 게재된 내용들이 외부의 부당한 압력이나 간섭없이 신의성실하게 작성되었음을 확인합니다. 자료 제공일 시점에서의 의견 및 추정치로 최종 실적과 오차가 발생할 수 있으며, 투자를 유도할 목적이 아니라 투자판단에 참고가 되는 정보제공을 목적으로 하고 있습니다. 투자시 투자자 자신의 판단과 책임하에 최종결정을 하시기 바랍니다. 본 자료는 당사의 저작물로서 모든 저작권은 당사에 있으며, 어떠한 경우에도 당사의 동의 없이 복제, 대여, 전송, 재배포 될 수 없습니다.





2018년 12월 시장 캘린더

월	화	수	목	금	비고
					<ul style="list-style-type: none"> 1일(토) 이통3사, 첫 5G 상용화 서울지하철9호선 3단계 개통 미중 정상회담 개최 예정 미국혈액암학회(ASH) 개최 2일(일) 국회, 예산안 처리 기한 차세대소형위성 1호 발사
<p>3</p> <ul style="list-style-type: none"> MSCI 코리아인덱스 종목 변경 반영 예정 미, 코미 전FBI국장 하원 출석 미, 11월 제조업PMI확정치 미, 11월 ISM제조업지수 미, 11월 자동차판매 유, 11월 제조업PMI 일, 11월 제조업PMI확정치 	<p>4</p> <ul style="list-style-type: none"> 3분기 국민소득 잠정치 11월 소비자물가동향 유, 10월 생산자물가지수 	<p>5</p> <ul style="list-style-type: none"> 대학수학능력시험 성적통지 10월 온라인쇼핑동향 미, 연준 베이지북 공개 미, 3Q 비농업부문 노동생산성 확정치 유, ECB정책위원회 비통화정책회의 유, 10월 소매판매 	<p>6</p> <ul style="list-style-type: none"> 10월 국제수지 잠정치 미, 10월 무역수지 미, 10월 공장주문 유, ECB 총회 협의회 독, 10월 공장수주 	<p>7</p> <ul style="list-style-type: none"> 18년 산업지능 컨퍼런스 미, 10월 소비자신용지수 미, 11월 고용동향보고서 미, 12월 미시건대 소비심리 평가지수 잠정치 유, 3Q GDP 추정치 독, 10월 산업생산 	<ul style="list-style-type: none"> 9일(일) 중, 11월 소비자물가지수 중, 11월 생산자물가지수
<p>10</p> <ul style="list-style-type: none"> 미, 10월 JOLTS보고서 독, 10월 무역수지 영, 3Q GDP 추정치 영, 10월 무역수지 영, 10월 제조업 생산 영, 10월 산업생산 일, 3Q GDP 수정치 	<p>11</p> <ul style="list-style-type: none"> 미, 11월 생산자물가지수 미, 11월 NFB 소기업 낙관지수 유, 브렉시트 합의안 표결 독, 12월 ZEW경기기대지수 영, 10월 실업률 	<p>12</p> <ul style="list-style-type: none"> 10월 온라인쇼핑동향 10월 예금취급기관 가계대출 11월 고용동향 미, 11월 소비자물가지수 	<p>13</p> <ul style="list-style-type: none"> 선물/옵션 동시만기일 3Q 기업경영분석 11월 수출입물가지수 미, 11월 수출입물가지수 독, 11월 소비자물가지수 	<p>14</p> <ul style="list-style-type: none"> 코스닥150/KRX 300 정기변경 적용 예정 섹터지수 정기변경일 미, 11월 산업생산 미, 11월 소매판매 미, 10월 기업재고 일, 4Q 단칸 대형제조업체 연합판단지수 	<ul style="list-style-type: none"> 15일(토) 중, 11월 주택가격지수
<p>17</p> <ul style="list-style-type: none"> 미, 12월 NAHB 주택시장지수 미, 12월 뉴욕주 제조업지수 	<p>18</p> <ul style="list-style-type: none"> VR 엑스포 미, 11월 주택착공, 건축허가 	<p>19</p> <ul style="list-style-type: none"> 미, FOMC 회의 발표 미, 3Q 경상수지 일, 11월 무역수지 예비치 	<p>20</p> <ul style="list-style-type: none"> 서울시 제로페이 출시 예정 미, 11월 기준주택판매 일, 일본은행 기준금리 결정 	<p>21</p> <ul style="list-style-type: none"> 11월 생산자물가지수 미, 3Q GDP 확정치 미, 12월 필라델피아 연준 제조업지수 미, 12월 미시건대 소비심리 평가지수 확정치 미, 11월 경기선행지수 일, 11월 전국 소비자물가지수 	<ul style="list-style-type: none"> 23일(일) 담배갑 경고그림 개편
<p>24</p>	<p>25 성탄절</p> <ul style="list-style-type: none"> 국내증시 휴장 미국 증시 휴장 홍콩 증시 휴장 	<p>26</p> <ul style="list-style-type: none"> 10월 인구동향 독일/영국/프랑스 증시 휴장 홍콩증시 휴장(Boxing Day) 	<p>27</p> <ul style="list-style-type: none"> 11월 금융기관 가중평균금리 12월 소비자동향조사 	<p>28</p> <ul style="list-style-type: none"> 12월 기업경기실사지수 11월 무역지수 및 교역조건 11월 산업활동동향 일, 도쿄지역 소비자물가지수 일, 11월 실업률 	

※ 작성자(SK증권 리서치센터)는 본 조사분석자료에 게재된 내용들이 외부의 부당한 압력이나 간섭없이 신의성실하게 작성되었음을 확인합니다. 자료 제공일 시점에서의 의견 및 추정치로 최종 실적과 오차가 발생할 수 있으며, 투자를 유도할 목적이 아니라 투자판단에 참고가 되는 정보제공을 목적으로 하고 있습니다. 투자시 투자자 자신의 판단과 책임하에 최종결정을 하시기 바랍니다. 본 자료는 당사 의 저작물로서 모든 저작권은 당사에 있으며, 어떠한 경우에도 당사의 동의 없이 복제, 대여, 전송, 재배포 될 수 없습니다.



섹터별 시가총액 상위 종목 수익률(해외)

<Global News Clip>

- Microsoft 15년만에 Apple을 제치고 장중 짧은 시간 동안 시총 1위 등극 후 다시 1위 반납
- Mirati Therapeutics, B. Riley FBR에서 목표주가 \$60에 매수 의견으로 커버리지 개시, +3.26%
- Marriott Int., Starwood 예약 시스템 해킹으로 14년부터 5억명 손님 계정 노출 추정 시사
- General Electric, SEC에서 조사, 전 직원들은 GE가 보험 관련 리스크를 좌시했다고 증언
- Apple, Supply Chain에 경영상 부도덕 유무 판단 위한 조사 들어가, -0.54% 하락
- Amazon/Apple, 양 기업간 협력 모색, Alexa기반 기기들이 Apple Music 스트리밍할 것
- Zuora, 더 많은 기업들이 구독을 수용, 3Q 매출 및 이익 예상 실적 상회

Dow Jones Industrial Average Members

Company	국가	Close	1D	1W	1M	YTD
Apple	USA	178.6	-0.5%	2.3%	-13.9%	3.7%
American Express	USA	112.3	0.9%	2.4%	8.3%	13.5%
Boeing	USA	346.8	1.2%	9.6%	-3.1%	16.8%
Caterpillar	USA	135.7	4.2%	8.7%	7.9%	-13.6%
Cisco Systems	USA	47.9	1.1%	5.0%	5.3%	23.2%
Chevron	USA	118.9	0.1%	3.4%	3.7%	-6.8%
Walt Disney	USA	115.5	-1.0%	2.6%	0.3%	3.3%
DowDuPont	USA	57.9	1.1%	0.3%	0.2%	-19.5%
Walgreens Boots Alliance	USA	84.7	-0.2%	3.6%	6.8%	13.0%
Goldman Sachs Group	USA	190.7	-2.1%	-1.9%	-17.0%	-25.4%
Home Depot	USA	180.3	2.7%	6.2%	0.2%	-4.1%
IBM	USA	124.3	2.3%	3.9%	7.4%	-19.4%
Intel	USA	49.3	3.4%	3.9%	4.7%	5.3%
Johnson & Johnson	USA	146.9	0.7%	3.9%	4.4%	5.5%
JPMorgan Chase & Co	USA	111.2	1.0%	1.8%	2.6%	3.0%
Coca-Cola	USA	50.4	2.9%	3.1%	5.0%	10.7%
McDonald's	USA	188.5	-0.4%	2.5%	6.7%	8.8%
3M	USA	207.9	1.6%	4.0%	7.8%	-11.8%
Merck & Co	USA	79.3	1.8%	5.2%	9.8%	41.1%
Microsoft	USA	110.9	0.6%	4.2%	4.5%	29.0%
NIKE	USA	75.1	1.0%	3.3%	-1.9%	18.3%
Pfizer	USA	46.2	1.6%	6.7%	7.7%	26.9%
Procter & Gamble	USA	94.5	1.8%	2.8%	5.2%	4.3%
Travelers	USA	130.4	-0.2%	0.0%	4.4%	-1.2%
UnitedHealth Group	USA	281.4	-0.4%	5.7%	7.8%	27.2%
United Technologies	USA	121.8	0.5%	-4.8%	-4.4%	-4.9%
Visa	USA	141.7	1.9%	4.2%	1.4%	23.8%
Verizon	USA	60.3	1.4%	1.9%	6.5%	12.6%
Walmart	USA	97.7	0.4%	2.6%	-3.6%	-1.0%
Exxon Mobil	USA	79.5	0.6%	3.3%	-3.0%	-6.5%

Materials

Company	국가	Close	1D	1W	1M	YTD
BHP Billiton	AUS	30.7	-0.9%	0.9%	-8.4%	3.4%
BASF	DEU	64.5	-0.9%	-2.8%	-7.8%	-29.5%
Rio Tinto	AUS	73.3	0.0%	-1.0%	-6.5%	-4.2%
SABIC	SAU	120.0	2.2%	4.0%	-5.2%	18.8%
Glencore	GBR	290.2	-1.1%	1.2%	-9.3%	-23.1%
Vale S.A.	BRA	52.8	1.5%	5.3%	-8.2%	26.6%
Air Liquide S.A.	FRA	106.8	2.5%	1.2%	0.9%	2.2%
Nutrien	CAN	68.4	0.4%	0.1%	-5.4%	-0.8%
Shin-Etsu Chemical	JAP	10,135.0	1.9%	3.8%	1.4%	-11.5%
LyondellBasell	USA	93.3	0.3%	1.3%	0.2%	-16.9%
Air Products & Chemicals	USA	160.9	1.0%	1.4%	3.2%	-2.8%
Southern Copper	USA	33.5	-0.2%	4.8%	-17.6%	-31.5%
Linde PLC	USA	159.1	-0.2%	1.1%	-0.5%	1.8%
Alcoa	USA	31.8	2.6%	-2.3%	-13.9%	-42.3%

Industrials

Company	국가	Close	1D	1W	1M	YTD
Honeywell Int'l	USA	146.8	0.7%	2.5%	0.9%	-0.3%
Siemens	DEU	102.4	-0.1%	-0.4%	-0.9%	-11.5%
Union Pacific	USA	153.8	2.2%	7.7%	3.5%	13.3%
Lockheed Martin	USA	300.4	-0.7%	1.7%	0.4%	-5.7%
UPS	USA	115.3	1.8%	4.2%	8.8%	-6.8%
Airbus	FRA	94.6	-0.3%	1.1%	-1.0%	14.3%
Fedex	USA	229.0	0.7%	1.8%	3.3%	-11.1%
General Dynamics	USA	184.9	1.5%	2.9%	4.5%	-7.8%
Raytheon	USA	175.3	1.0%	0.4%	-3.4%	-5.9%
Northrop Grumman	USA	259.9	-0.3%	-2.3%	-5.1%	-14.9%
Vinci	FRA	77.1	-0.6%	-1.8%	-1.1%	-9.2%
Illinois Tool Works	USA	139.1	2.3%	2.3%	6.4%	-15.9%
Deutsche Post	DEU	28.2	-1.3%	-0.9%	0.5%	-28.6%
Canadian National Railway	CAN	114.2	1.1%	1.7%	2.4%	9.6%

Energy

Company	국가	Close	1D	1W	1M	YTD
Royal Dutch Shell	GBR	2,370.0	-0.1%	0.3%	-1.4%	-4.3%
Petro China	HKG	5.5	1.1%	3.6%	-5.7%	-0.6%
Total	FRA	49.2	1.5%	1.8%	-2.2%	6.7%
BP	GBR	520.0	-0.4%	-0.9%	-2.5%	0.5%
China Petroleum	HKG	6.7	0.9%	2.3%	0.9%	12.5%
Schlumberger	USA	45.1	-1.7%	-3.3%	-12.3%	-35.1%
Petrobras	BRA	25.5	1.2%	5.0%	-6.8%	53.8%
Reliance Industries	IND	1,167.6	-0.1%	5.2%	8.6%	28.1%
Equinor	NOR	200.5	0.4%	0.7%	-5.1%	13.0%
Shenhua Energy	HKG	17.4	0.0%	-2.5%	-7.8%	-17.6%
CONOCPhillips	USA	66.2	-1.0%	2.3%	-2.4%	19.6%
CNOOC	HKG	13.3	3.7%	4.1%	-2.1%	15.5%
ENI S.P.A.	ITA	14.2	0.2%	-0.3%	-7.3%	3.0%
EOG Resources Inc	USA	103.3	-2.0%	0.8%	0.9%	-5.5%
Rosneft Oil Co.	RUS	423.1	1.5%	4.0%	-7.9%	45.1%
Gazprom	RUS	161.3	-2.2%	7.9%	4.9%	23.6%

Consumer Discretionary

Company	국가	Close	1D	1W	1M	YTD
Amazon	USA	1,690.2	1.0%	6.9%	1.5%	42.1%
Toyota Motor	JAP	6,845.0	-0.7%	0.6%	4.4%	-5.1%
Comcast	USA	39.0	-1.0%	3.3%	3.6%	-5.0%
LVMH	FRA	252.6	-1.5%	-1.6%	-9.5%	4.7%
Netflix	USA	286.1	-0.9%	9.4%	-7.4%	42.3%
Naspers	ZAF	276,300.0	-2.0%	-2.1%	-4.7%	-22.8%
Booking Holdings	USA	1,891.9	1.4%	5.0%	0.9%	6.0%
Inditex	ESP	27.1	-0.8%	2.0%	7.5%	-5.5%
Volkswagen	DEU	146.4	0.0%	-1.5%	-3.8%	-13.1%
Daimler	DEU	49.9	-1.3%	-4.1%	-6.7%	-29.4%
Charter Comm.	USA	329.2	-0.3%	5.1%	3.6%	-5.7%
Starbucks	USA	66.7	-0.2%	1.6%	3.7%	15.8%
Adidas	DEU	195.5	-1.4%	-2.1%	-5.8%	16.9%
Lowe's	USA	94.4	1.3%	5.7%	-2.5%	3.0%
Tesla	USA	350.5	2.7%	1.3%	1.2%	9.3%
TJX	USA	48.9	2.9%	5.9%	-10.8%	27.4%

※ 작성자(SK증권 리서치센터)는 본 조사분석자료에 게재된 내용들이 외부의 부당한 압력이나 간섭없이 신의성실하게 작성되었음을 확인합니다. 자료 제공일 시점에서의 의견 및 추정치로 최종 실적과 오차가 발생할 수 있으며, 투자를 유도할 목적이 아니라 투자판단에 참고가 되는 정보제공을 목적으로 하고 있습니다. 투자시 투자자 자신의 판단과 책임하에 최종결정을 하시기 바랍니다. 본 자료는 당사의 저작물로서 모든 저작권은 당사에 있으며, 어떠한 경우에도 당사의 동의 없이 복제, 대여, 전송, 재배포 될 수 없습니다.

MORNING CALL



2018-12-03, (월)

Consumer Staples

(단위 : 각국 거래소 통화 기준)						
Company	국가	Close	1D	1W	1M	YTD
Nestle	CHE	85.1	-0.1%	0.6%	1.5%	1.6%
AB Inbev	BEL	67.6	0.4%	0.5%	1.4%	-27.5%
Unilever	NLD	49.0	0.1%	1.2%	3.8%	5.6%
Pepsico	USA	121.9	3.1%	5.2%	9.7%	3.3%
Philip Morris	USA	86.5	-0.5%	3.2%	-2.5%	-17.1%
Kweichow Moutai	CHN	565.0	2.4%	2.3%	-5.8%	-19.7%
BAT	GBR	2,750.0	-1.1%	1.2%	-17.7%	-44.3%
L'oreal	FRA	207.9	-0.2%	1.4%	3.4%	14.1%
Altria Group	USA	54.8	-2.0%	3.0%	-13.9%	-22.5%
AmBev	BRA	16.9	1.7%	4.8%	3.4%	-22.0%
Diageo	GBR	2,823.5	-0.2%	0.4%	7.2%	5.4%
Costco Wholesale	USA	231.3	0.1%	5.4%	0.5%	22.8%
Kraft Heinz	USA	51.1	-0.1%	0.1%	0.8%	-33.6%
CVS Health	USA	80.2	0.3%	3.0%	9.7%	9.1%
Mondelez International	USA	45.0	1.0%	2.3%	7.1%	6.1%

Telecommunication Services

(단위 : 각국 거래소 통화 기준)						
Company	국가	Close	1D	1W	1M	YTD
AT&T	USA	31.2	2.2%	4.3%	2.4%	-18.9%
China Mobile	HKG	77.7	1.5%	-0.1%	4.9%	-2.0%
NTT Docomo	JAP	2,628.5	0.0%	1.9%	3.7%	-1.2%
Nippon Telegraph	JAP	4,680.0	1.7%	-0.4%	8.3%	-11.7%
Softbank	JAP	9,526.0	0.1%	8.0%	9.5%	6.8%
Deutsche Telekom	DEU	15.5	0.6%	1.0%	7.5%	4.1%
Vodafone	GBR	168.9	0.7%	2.5%	12.2%	-27.7%
KDDI	JAP	2,664.0	1.8%	2.6%	10.5%	-5.0%
America Movil SAB	MEX	13.7	-2.1%	8.8%	-10.7%	-20.1%
T-Mobile	USA	68.5	-0.3%	1.4%	-0.1%	6.9%
Telefonica	ESP	7.9	1.6%	3.6%	7.8%	-3.2%
Orange	FRA	15.2	0.9%	1.8%	8.6%	4.4%
Singapore Telecom	SGP	3.1	0.0%	-1.6%	-3.1%	-14.4%
Emirates Telecom	ARE	16.6	0.0%	-2.8%	-3.7%	-5.0%
Saudi Telecom	SAU	84.6	1.9%	4.6%	-0.6%	26.1%
Bell Canada Enterprises	CAN	57.0	-0.3%	0.2%	7.7%	-4.7%

Health Care

(단위 : 각국 거래소 통화 기준)						
Company	국가	Close	1D	1W	1M	YTD
Novartis	CHE	91.0	0.7%	2.8%	3.7%	10.4%
Roche Holding	CHE	259.1	1.9%	3.5%	7.0%	5.1%
AbbVie	USA	94.3	4.8%	9.3%	18.5%	-4.2%
Amgen	USA	208.3	2.9%	7.2%	11.3%	17.7%
Novo Nordisk	DNK	306.0	2.3%	0.4%	6.9%	-8.4%
Abbott Laboratories	USA	74.1	1.1%	7.6%	5.5%	26.0%
Medtronic	USA	97.5	1.0%	5.9%	6.7%	18.6%
Bristol Myers Squibb	USA	53.5	3.2%	1.4%	5.5%	-12.8%
Sanofi	FRA	79.8	1.2%	1.2%	2.6%	11.2%
Gilead Sciences	USA	71.9	3.2%	7.5%	3.6%	-2.9%
Bayer	DEU	65.0	1.9%	0.6%	-7.5%	-35.9%
GlaxoSmithKline	GBR	1,621.6	1.5%	3.0%	9.6%	22.7%
Astrazeneca	GBR	6,117.0	-0.6%	-0.3%	6.7%	19.8%
Thermo Fisher	USA	249.6	0.4%	3.9%	6.5%	29.3%
Eli Lilly & Co.	USA	118.6	1.4%	5.6%	11.1%	40.1%
Celgene	USA	72.2	2.9%	6.2%	-2.7%	-32.0%

Utilities

(단위 : 각국 거래소 통화 기준)						
Company	국가	Close	1D	1W	1M	YTD
Nextera Energy	USA	181.7	2.6%	2.6%	8.1%	17.2%
Enel S.P.A	ITA	4.8	0.7%	0.7%	8.7%	-6.2%
Yangtze Power	CHN	14.4	0.8%	-0.8%	-8.1%	-8.2%
Duke Energy	USA	88.6	1.1%	1.8%	7.2%	6.4%
Iberdrola	ESP	6.6	-0.2%	-1.7%	4.7%	2.9%
Southern Co/the	USA	47.3	1.7%	3.7%	5.8%	0.3%
Dominion Energy	USA	74.5	1.0%	0.7%	6.6%	-7.2%
EDF	FRA	14.5	-1.4%	3.8%	-1.3%	37.7%
Engie	FRA	12.4	-0.6%	-0.2%	4.3%	-12.7%
Exelon	USA	46.4	1.6%	2.6%	6.9%	17.2%
National Grid	GBR	832.9	-0.1%	0.8%	1.1%	-3.4%
AEP	USA	77.7	1.8%	2.3%	6.9%	7.4%
HK & China Gas	HKG	15.8	1.2%	0.5%	4.2%	13.5%
Sempra Energy	USA	115.2	2.3%	2.8%	5.7%	9.4%

Information Technology

(단위 : 각국 거래소 통화 기준)						
Company	국가	Close	1D	1W	1M	YTD
Alphabet	USA	1,109.7	1.4%	5.1%	3.6%	3.4%
Tencent	HKG	312.0	0.0%	4.7%	2.8%	-25.3%
Alibaba	USA	160.9	2.9%	3.1%	9.0%	-12.4%
Facebook	USA	140.6	1.4%	3.1%	-6.5%	-22.5%
Taiwan Semicon	TWN	225.5	-1.5%	1.1%	-4.7%	-3.0%
Oracle	USA	48.8	1.8%	1.0%	-0.1%	4.6%
Nvidia	USA	163.4	3.9%	6.8%	-24.0%	-18.0%
SAP	DEU	91.5	0.3%	1.1%	-3.1%	-1.6%
Adobe Systems	USA	250.9	0.7%	8.2%	4.7%	41.2%
Texas Instruments	USA	99.9	2.5%	3.6%	5.0%	-5.4%
Broadcom	USA	237.4	0.7%	0.9%	7.5%	-11.1%
Paypal	USA	85.8	1.8%	6.1%	2.8%	16.2%
ASML	NLD	149.1	-1.4%	1.7%	-2.5%	2.1%
Baidu	USA	188.3	2.8%	1.7%	-3.3%	-22.3%
Qualcomm	USA	58.3	0.3%	4.5%	-8.0%	-10.6%
Micron Technology	USA	38.6	1.7%	5.4%	-4.4%	-11.7%
Tokyo Electron	JAP	15,875.0	0.2%	2.5%	1.1%	-22.2%
Nintendo	JAP	34,610.0	-0.7%	7.1%	-3.8%	-16.0%
Applied Materials	USA	37.3	2.0%	3.5%	5.7%	-29.7%

Financials

(단위 : 각국 거래소 통화 기준)						
Company	국가	Close	1D	1W	1M	YTD
Berkshire Hathaway	USA	326,000.0	-0.1%	3.2%	5.7%	10.2%
Ind&Comm BOC	CHN	5.3	0.0%	-0.4%	-5.5%	-13.8%
Bank of America	USA	28.4	1.3%	3.0%	1.8%	-5.0%
Construction BOC	HKG	6.7	0.5%	1.1%	1.4%	-10.1%
Wells Fargo	USA	54.3	0.4%	2.6%	1.2%	-11.1%
PingAn Insurance	HKG	75.7	-0.1%	0.5%	-4.2%	-10.7%
Agricultural Bank	HKG	3.5	-0.3%	-0.6%	-0.8%	-4.8%
HSBC Holdings	GBR	664.3	-0.7%	-1.4%	2.8%	-13.2%
Citi Group	USA	64.8	-0.2%	1.7%	-1.7%	-12.9%
Bank of China	HKG	3.4	-0.3%	0.0%	-1.2%	-12.8%

Real Estate

(단위 : 각국 거래소 통화 기준)						
Company	국가	Close	1D	1W	1M	YTD
American Tower	USA	164.5	1.1%	1.8%	8.2%	16.6%
China Vanke	HKG	26.9	-1.5%	1.1%	0.4%	-21.6%
Simon Property	USA	185.7	0.6%	2.7%	2.9%	7.7%
SHKP Ltd	HKG	111.5	-1.6%	-0.3%	4.3%	-15.3%
Country Garden	HKG	9.6	1.6%	4.1%	1.1%	-37.3%
Crown Castle Int'l	USA	114.9	1.7%	6.0%	5.1%	5.5%
China Evergrande	HKG	24.7	8.6%	15.7%	18.5%	-12.6%
Overseas land&Invest	HKG	27.3	2.6%	3.2%	2.8%	3.8%

※ 작성자(SK증권 리서치센터)는 본 조사분석자료에 게재된 내용들이 외부의 부당한 압력이나 간섭없이 신의성실하게 작성되었음을 확인합니다. 자료 제공일 시점에서의 의견 및 추정치로 최종 실적과 오차가 발생할 수 있으며, 투자를 유도할 목적이 아니라 투자판단에 참고가 되는 정보제공을 목적으로 하고 있습니다. 투자시 투자자 자신의 판단과 책임하에 최종결정을 하시기 바랍니다. 본 자료는 당사의 저작물로서 모든 저작권은 당사에 있으며, 어떠한 경우에도 당사의 동의 없이 복제, 대여, 전송, 재배포 될 수 없습니다.