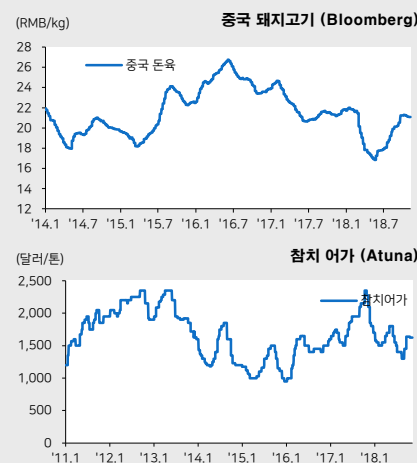
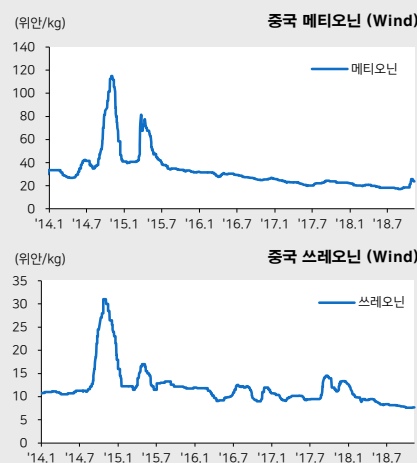
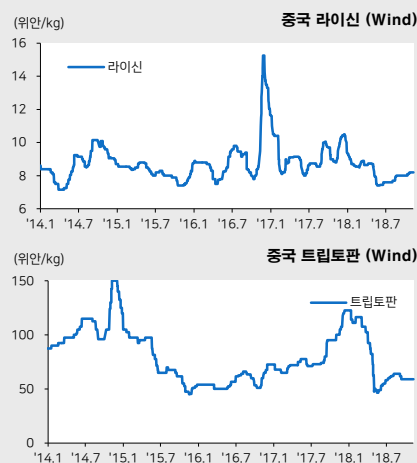
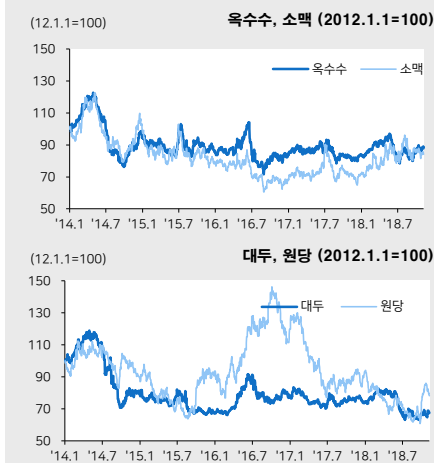




F&B Weekly	단위	현재가	기간변동률 (%)								
			1D	1W	1M	3M	YTD	YoY	52w high	52w low	
국제곡물가격(근월물) / 중국 라이신 가격											
CBOT	옥수수	¢/부셸	369.8	-1.0%	-0.4%	1.9%	-0.4%	5.4%	8.3%	-9.5%	12.0%
	소맥	¢/부셸	502.0	-1.1%	-1.3%	-1.7%	-11.9%	17.6%	17.0%	-12.6%	29.6%
	대두	¢/부셸	875.3	0.9%	-1.4%	2.7%	-2.1%	-8.0%	-10.3%	-18.0%	7.5%
	대두유	¢/lb	27.6	-1.4%	-2.1%	-3.6%	-2.9%	-16.5%	-21.4%	-21.4%	1.8%
NYBOT	원당	¢/lb	12.7	-0.9%	-5.3%	-0.9%	17.8%	-16.0%	-14.4%	-17.6%	28.6%
	오렌지	USD/lb	135.3	-0.5%	-2.1%	-5.8%	-17.6%	-0.5%	-16.1%	-21.0%	1.6%
	커피	USD/lb	113.9	-2.4%	-5.2%	1.7%	5.6%	-9.8%	-9.9%	-12.6%	21.8%
DALIAN Ex	대두	RMB/톤	3,430	0.0%	-1.1%	-8.4%	-4.5%	12.4%	-2.3%	-12.6%	12.4%
	대두박	RMB/톤	3,195	0.0%	-0.9%	-12.1%	0.4%	11.1%	13.8%	-12.6%	15.1%
	옥수수	RMB/톤	1,880	1.3%	0.2%	3.9%	4.3%	8.2%	13.9%	-4.1%	13.9%
Mal Ex	팜유	USD/톤	1,880	-2.5%	-9.9%	-11.2%	-15.3%	-23.1%	-31.6%	-31.6%	0.0%
중국축산	돼지고기	RMB/kg	21.1	0.0%	0.0%	-0.9%	7.3%	-2.9%	-1.1%	-4.2%	25.2%
	라이신	RMB/kg	8.2	0.0%	0.0%	2.5%	6.5%	-12.8%	-7.9%	-21.9%	10.8%
	라이신(Feed Trade)	RMB/kg	8.3	0.0%	0.9%	3.8%	7.5%	-11.1%	-7.3%	-17.1%	8.1%
	라이신(CJ중국호가)	RMB/kg	8.8	0.0%	0.0%	3.5%	10.0%	-12.0%	-10.2%	-12.0%	10.0%
	메티오닌	RMB/kg	23.8	0.0%	-5.9%	28.4%	33.8%	6.7%	4.4%	-7.8%	37.7%
	쓰레오닌	RMB/kg	7.7	0.0%	0.0%	1.3%	-5.5%	-39.4%	-31.6%	-42.3%	1.3%
	트립토판	RMB/kg	59.0	0.0%	0.0%	0.0%	-7.8%	-51.8%	-41.0%	-51.8%	26.9%
기타 1차	참치어가(Atuna)	USD/톤	1,625	0.0%	0.0%	-0.9%	16.1%	-4.4%	-22.6%	-22.6%	25.0%
	육계(협회 평균가)	KRW/kg	1,490	-6.3%	-16.8%	-25.1%	-32.0%	15.5%	-21.2%	-37.7%	25.2%
	돈육(협회 도매가)	KRW/kg	3,781	-1.8%	2.6%	-19.0%	-27.3%	-2.4%	-16.4%	-37.2%	6.0%
관련지수											
환율	달러 Index		96.9	0.3%	0.4%	1.5%	1.9%	5.2%	2.6%	-0.2%	9.4%
	엔/달러		113.8	-0.2%	0.6%	1.4%	2.6%	1.0%	0.3%	-0.6%	8.7%
	RMB/달러		7.0	0.3%	1.0%	0.5%	1.8%	6.9%	4.8%	-0.3%	11.0%
	달러/유로		1.1	-0.2%	-0.5%	-1.6%	-2.4%	-5.6%	-2.6%	-9.4%	0.2%
	원/달러		1,128.1	1.0%	0.9%	-0.5%	0.7%	5.7%	1.1%	-1.4%	7.0%
	원/RMB		162.2	0.7%	0.0%	-1.2%	-1.0%	-1.1%	-3.5%	-6.3%	0.7%
	원/엔		9.9	1.1%	0.5%	-2.1%	-1.6%	4.8%	0.8%	-4.0%	5.6%
루피아/원		13.0	-0.2%	-2.5%	-2.6%	0.9%	16.5%	7.6%	-3.5%	7.7%	

F&B News	
곡물 주요뉴스	<p>(옥수수) 11/10일 유가가 10거래일 연속 하락하며 에탄올 수요 둔화 우려가 옥수수 가격 하락을 이끌</p> <p>(소맥) 미국 주간 소맥 수출 물량 1,200만 부셸로 집계되며 시장 예상 범위의 최하단에 위치. 미 달러화 강세 영향에 러시아산 소맥 대비 미국산 소맥 수출 경쟁력이 약화됨에 따라 수출 둔화 우려가 지속되며 전주 대비 가격 약세</p> <p>(대두) 미-중 무역 분쟁에 대한 여파가 지속되며 USDA는 18/19 시즌 미국 대두 기말 재고량 전망치를 큰 폭으로 상향 조정. 러시아가 대두 재배를 확대해 중국에 공급하기로 합의한 점도 미국산 대두 가격 압박의 요소로 작용</p> <p>(원당) 브라질 헤알화 강세 영향에 따라 상승 펠리를 지속하던 원당 가격은 헤알화 약세로 전환함에 따라 그 상승분을 반납하는 양상. 인도의 원당 수출 물량이 국제 시장에 유입될 가능성이 높아진 점도 가격 하락의 요소</p>
F&B 주요뉴스	<p>(파리바게트, SPC삼립) 서울우유의 우유품 인상에 따라 파리바게트 흰 우유를 포함한 우유 제품 8종 가격 10% 인상. 200ml제품 가격 기존 950원 → 1,050원으로 상승 (연합뉴스)</p> <p>(삼양식품) 자체 브랜드 삼양우유 가격 3.9~4.0% 인상. 200ml 제품 750원→780원, 930ml 제품 2,550원→2,650원으로 인상 (MTN)</p> <p>(오리온) 18.4월 출시한 '생크림파이' 발매 기준 9월 말 누적 판매량 2000만개 기록에 이어 한 달만에 1000만개 추가 판매되며 누적 3000만개 판매 달성 (매일경제)</p> <p>(롯데푸드) 김천공장 930억원 규모의 신규 시설 증설투자 결정. 가정간편식(HMR) 사업 확대에 따른 제조 역량 강화가 목적 (이투데이)</p> <p>(롯데칠성) 생수 '아이시스8.0' 18.9월까지 누적 매출 635억원으로 전년 대비 19%증가. 300ml 제품 매출 +40%YoY, 1L 제품 매출 +182%YoY 한 점이 주요 상승 요인으로 작용 (베이비타임즈)</p> <p>(삼양식품) 국제정, 특별세무조사 착수. 정기세무조사가 아닌 특별(비정기)세무조사로 19.1월 중순까지 진행 예정 (이데일리)</p>
아미노산 주요뉴스	<p>(아미노산) 중국 라이신 공급 타이트한 상황 지속되며 단기간 가격 상승 전망. 다만 기상 여건 향후 개선될 것으로 예상되며 공급 상황도 개선 여지 존재. Fufeng, Dongxiao 출하 예정. 단백질 비중 축소 규정 11/1일부터 시행. 메티오닌은 중국 국내 제조업체들의 생산 중단으로 타이트한 공급 상황. 일부 제조업체 가격 인상 계획 보유. 메티오닌의 수출 세금 환급률 13% → 16%로 인상 소식은 중국 내 제조업체 수출 의지를 제고시킬 전망. Xinhecheng 공장 중단 상태 유지. 쓰레오닌은 재고 압력 지속으로 단기간 약세 지속 전망. Yanfeng과 Dongxiaoxin은 11 월 중순 쓰레오닌 공급 완화에 주의하며 라이신 생산 예정. 트립토판은 단기간 가격 안정 전망. 환경 보호 규제로 매화 Tongliao 공장, Ningxia Yipin 공장 생산 중단 중</p>

Charts



본 자료는 작성일 현재 사전고지와 관련한 사항이 없습니다. 당사는 동 자료에 언급된 종목과 계열회사의 관계가 있으며 2018년 11월 12일 현재 동 자료에 언급된 종목의 유가증권(DR, CB, IPO, 시장조성 등) 발행 관련하여 지난 6개월 간 주간사로 참여하지 않았습니다. 당사는 2018년 11월 12일 현재 동 자료에 언급된 종목의 지분을 1% 이상 보유하고 있지 않습니다. 당사의 조사분석 담당자는 2018년 11월 12일 현재 동 자료에 언급된 종목의 지분을 보유하고 있지 않습니다. 본 자료에 기재된 내용은 본인의 의견을 정확하게 반영하고 있으며, 외부의 부당한 압력이나 간섭없이 작성되었음을 확인합니다. (작성사: 김정욱)

본 자료는 투자자들의 투자판단에 참고가 되는 정보제공을 목적으로 배포되는 자료입니다. 동 자료에 수록된 내용은 당사 리서치센터의 추정치로서 오차가 발생할 수 있으며 정확성이나 완벽성은 보장하지 않습니다. 동 자료를 이용하시는 분은 동 자료와 관련한 투자의 최종 결정은 자신의 판단으로 하시기를 바랍니다.