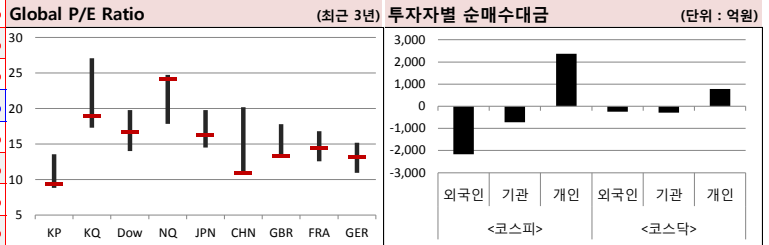




2018-09-04, (화)

| Global Indices |           |       |       |       |        |        | (단위 : pt) |  | KOSPI | KOSDAQ |
|----------------|-----------|-------|-------|-------|--------|--------|-----------|--|-------|--------|
|                | Close     | 1D    | 1W    | 1M    | 3M     | YTD    | 3Y        |  |       |        |
| KOSPI          | 2,307.03  | -0.7% | 0.2%  | 0.8%  | -5.7%  | -6.5%  | 22.3%     |  |       |        |
| KOSDAQ         | 816.84    | 0.0%  | 2.3%  | 3.6%  | -6.9%  | 2.3%   | 25.6%     |  |       |        |
| Dow Jones      | 25,964.82 | 0.0%  | -0.4% | 2.0%  | 4.6%   | 5.0%   | 61.2%     |  |       |        |
| Nasdaq         | 8,109.54  | 0.0%  | 1.0%  | 3.8%  | 6.6%   | 17.5%  | 73.1%     |  |       |        |
| S&P 500        | 2,901.52  | 0.0%  | 0.1%  | 2.2%  | 5.6%   | 8.5%   | 51.0%     |  |       |        |
| United Kingdom | 7,504.60  | 1.0%  | -1.5% | -2.0% | -3.1%  | -2.4%  | 24.2%     |  |       |        |
| Germany        | 12,346.41 | -0.1% | -1.4% | -2.1% | -3.3%  | -4.4%  | 23.0%     |  |       |        |
| France         | 5,413.80  | 0.1%  | -1.3% | -1.2% | -1.1%  | 1.9%   | 19.7%     |  |       |        |
| Japan          | 22,707.38 | -0.7% | -0.5% | 0.8%  | 1.0%   | -0.3%  | 27.6%     |  |       |        |
| China          | 2,720.73  | -0.2% | -2.1% | -0.7% | -12.0% | -17.7% | -13.9%    |  |       |        |
| Brazil         | 76,192.73 | -0.6% | -1.7% | -6.4% | -3.1%  | -0.3%  | 63.9%     |  |       |        |
| Vietnam        | 989.54    | 0.0%  | -0.6% | 3.1%  | -2.4%  | 0.5%   | 77.7%     |  |       |        |
| India          | 38,312.52 | -0.9% | -1.5% | 2.0%  | 9.4%   | 13.3%  | 52.0%     |  |       |        |
| Russia         | 2,346.08  | 0.0%  | 1.3%  | 2.1%  | 1.0%   | 11.2%  | 38.2%     |  |       |        |



**Global Market**

**미국 증시 - 노동절로 증시 휴장**

**유럽 증시 - 미 증시 휴장 가운데, 혼조세 마감**

- 신규채로 부족 상태에 지수 혼조 마감, 영국은 파운드 약세에 수혜 받는 다국적 기업 중심 ↑
- 독일은 3거래일째 하락, 자동차 주 하락 주도

**일본 증시 - 미-캐나다 NAFTA 협상 갈등, 중국 증시 급락에 지수 하락**

- 이달 미일 무역회담에 대한 우려감, 기계와 전기기기 등 수출 관련주가 전반적으로 약세
- Tokyo Electron 1.9%, Kyocera 2.3%, Shin Etsu Chemical 2.5% 하락 마감

**국내 증시 - 미중, 미-캐나다 무역분쟁 우려로 하락 마감**

- 외국인/기관 매도세로 코스피 하락, 제약바이오업종은 회계 부담 완화 예상에 상승 마감
- 5일 대북 특사단이 파견된다는 소식이 일부 남북경협주 상승세 보여

**China Region Market**

**중화권 증시 - 제조업 PMI 부진, 미중 무역 갈등 지속에 지수 하락 마감**

- IHS-마켓 발표, 8월 차이신 제조업 PMI는 50.6으로 14개월 만에 최저 수준
- 트럼프 대통령의 이번주 2,000억 달러 규모 관세 부과에 대한 우려감 지속

**중화권 이슈 - 역대 투자자 우려, 대외적 호재 압도**

- MSCI EM지수 2차 편입과 런던-상하이 교차거래 시행 계획 발표
- WSJ, 외국인 투자자들이 내국인보다 중국증시를 더 낙관적으로 보는 이례적인 현상 나타나

**Today's Event**

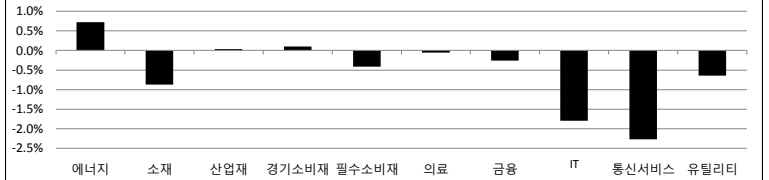
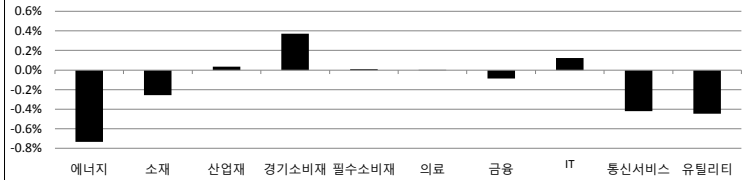
- 2분기 국민소득 잠정치
- 8월 소비자물가동향
- 경기도 주행차 '제로서플' 시범 운행
- 박용만 대한상의 회장, 국회 방문 예정
- 미국, 8월 ISM 제조업지수
- 미국, 8월 제조업 PMI 확정치
- 미국, 8월 자동차판매
- 유로존, 7월 생산자물가지수
- 일본, 8월 본원통화

**S&P 500 Sector**

|       | 1D    | 1W    | 1M    | 3M    | YTD   | 2Y     | 3Y     |
|-------|-------|-------|-------|-------|-------|--------|--------|
| 에너지   | -0.7% | -0.4% | -1.5% | -1.6% | 2.7%  | 7.7%   | 18.0%  |
| 소재    | -0.3% | -0.8% | 0.1%  | 0.2%  | -1.9% | 20.7%  | 41.3%  |
| 산업재   | 0.0%  | -0.7% | 1.4%  | 2.5%  | 1.2%  | 27.0%  | 49.3%  |
| 경기소비재 | 0.4%  | 0.9%  | 4.4%  | 8.5%  | 18.3% | 45.0%  | 59.0%  |
| 필수소비재 | 0.0%  | -0.2% | -1.0% | 7.7%  | -6.1% | -1.6%  | 16.0%  |
| 의료    | 0.0%  | 0.5%  | 3.2%  | 10.9% | 12.0% | 27.9%  | 35.3%  |
| 금융    | -0.1% | -0.9% | 0.6%  | 2.8%  | 1.2%  | 42.0%  | 54.3%  |
| IT    | 0.1%  | 0.8%  | 3.9%  | 5.6%  | 20.0% | 68.3%  | 102.8% |
| 통신서비스 | -0.4% | -1.6% | 1.9%  | 6.1%  | -7.3% | -11.1% | 7.3%   |
| 유틸리티  | -0.4% | 0.3%  | -0.1% | 7.5%  | 0.9%  | 7.7%   | 30.6%  |

**Korea Sector**

|       | 1D    | 1W    | 1M    | 3M     | YTD    | 2Y     | 3Y     |
|-------|-------|-------|-------|--------|--------|--------|--------|
| 에너지   | 0.7%  | -0.7% | 2.9%  | -3.1%  | -4.4%  | 35.6%  | 86.6%  |
| 소재    | -0.9% | -1.6% | -2.7% | -7.9%  | -10.6% | 22.4%  | 41.9%  |
| 산업재   | 0.0%  | -0.3% | 0.9%  | -5.9%  | -3.8%  | -7.0%  | -7.3%  |
| 경기소비재 | 0.1%  | -0.1% | 2.4%  | -8.9%  | -15.7% | -6.9%  | -9.4%  |
| 필수소비재 | -0.4% | -1.0% | -3.2% | -10.1% | -10.4% | -10.3% | -4.9%  |
| 의료    | -0.1% | 3.1%  | 4.1%  | 0.6%   | 8.3%   | 66.1%  | 145.4% |
| 금융    | -0.3% | -1.1% | -1.5% | -5.6%  | -13.2% | 13.7%  | 18.0%  |
| IT    | -1.8% | 1.1%  | 2.5%  | -4.9%  | -4.7%  | 50.1%  | 100.1% |
| 통신서비스 | -2.3% | -2.1% | -0.7% | 13.3%  | -4.3%  | 15.8%  | 6.4%   |
| 유틸리티  | -0.6% | -1.8% | -5.5% | -8.9%  | -15.9% | -41.7% | -29.4% |



| Fixed Income |       |      |       | Commodity       |          |       |        | Currency   |          |       |       |
|--------------|-------|------|-------|-----------------|----------|-------|--------|------------|----------|-------|-------|
|              | Close | 1D   | YTD   |                 | Close    | 1D    | YTD    |            | Close    | 1D    | YTD   |
| 국고채 3년       | 1.925 | 1.5  | -17.7 | 국채유가(WTI)       | 70.10    | 0.4%  | 2.4%   | 달러인덱스(pt)  | 95.12    | 0.0%  | 0.0%  |
| 국고채 10년      | 2.302 | -0.8 | -27.3 | VIX Index       | 12.86    | 0.0%  | 10.5%  | 원/달러(원)    | 1,110.39 | -0.2% | -1.5% |
| 미국채 2년       | 2.627 | 0.0  | -1.6  | 천연가스            | 2.86     | -2.0% | 0.2%   | 엔/달러(엔)    | 111.09   | 0.1%  | -0.1% |
| 미국채 10년      | 2.860 | 0.0  | -8.8  | CRB상품지수         | 192.96   | 0.0%  | -0.1%  | 달러/유로(달러)  | 1.16     | 0.1%  | 0.4%  |
| 일본 국채 10년    | 0.118 | 1.1  | 0.8   | 금(Comex)        | 1,201.60 | 0.0%  | -1.0%  | 원/홍콩달러(원)  | 141.46   | -0.2% | -1.5% |
| 중국 국채 10년    | 3.968 | 0.3  | -0.1  | BDI(Baltic Dry) | 1,579.00 | 0.0%  | -10.9% | 원/위안(원)    | 162.38   | -0.2% | -0.8% |
| 독일 국채 10년    | 0.333 | 0.7  | -7.5  | 구리              | 264.90   | 0.0%  | -4.1%  | 달러/파운드(달러) | 1.29     | -0.7% | -1.0% |

※ 작성자(SK증권 리서치센터)는 본 조사항목자료에 게재된 내용들이 외부의 부당한 압력이나 간섭없이 신의성실하게 작성되었음을 확인합니다. 자료 제공일 시점에서의 의견 및 추정치로 최종 실적과 오차가 발생할 수 있으며, 투자를 유도할 목적이 아니라 투자판단에 참고가 되는 정보제공을 목적으로 하고 있습니다. 투자시 투자자 자신의 판단과 책임하에 최종결정을 하시기 바랍니다. 본 자료는 당사의 저작물로서 모든 저작권은 당사에 있으며, 어떠한 경우에도 당사의 동의 없이 복제, 대여, 전송, 재배포 될 수 없습니다.





2018-09-04, (화)

| 일일 상승률 상위 종목 |       |       |                             | 일일 하락률 상위 종목 |        |        |                        |
|--------------|-------|-------|-----------------------------|--------------|--------|--------|------------------------|
| 종목명          | 시가총액  | 수익률   | 특이동향                        | 종목명          | 시가총액   | 수익률    | 특이동향                   |
| 대동스틸         | 1,530 | 25.4% | 대동스틸, 에코마이스터, 남화토건          | 웅진씽크빅        | 1,696  | -25.3% | 웅진씽크빅                  |
| 에코마이스터       | 1,715 | 14.4% | · 대북 특사단 평양방문에 급등           | 데브시스템즈       | 1,512  | -10.6% | · 대규모 유상증자 결정에 급락      |
| 나노메딕스        | 2,524 | 9.2%  |                             | 에스티          | 1,243  | -8.5%  |                        |
| 오스코텍         | 7,426 | 9.0%  | 나노메딕스, 오스코텍, 메지온            | NICE         | 6,951  | -7.3%  | 썸에이지                   |
| 메지온          | 7,084 | 8.9%  | · 제약/바이오 기업 회계 우려 완화에 강세 지속 | 썸에이지         | 2,068  | -6.5%  | · 8월31일, 자기주식 처분 결정 공시 |
| 아이디스홀딩스      | 1,511 | 8.6%  |                             | 제이준코스메틱      | 5,344  | -6.3%  |                        |
| 에이치엘비생명과학    | 8,548 | 8.3%  | 에이치엘비생명과학                   | 메가스터디교육      | 2,952  | -5.9%  | 펼쳐비스                   |
| 남화토건         | 1,526 | 7.9%  | · 의약품 제조 시설 인수 후보군 4곳 검토    | 펼쳐비스         | 30,904 | -5.9%  | · 중국 청소년 온라인 게임 규제에 하락 |

| <외국인 순매수 상위> |      | <외국인 순매도 상위> |        | <기관 순매수 상위> |       | <기관 순매도 상위> |        | <개인 순매수 상위> |         | <개인 순매도 상위> |        |
|--------------|------|--------------|--------|-------------|-------|-------------|--------|-------------|---------|-------------|--------|
| 종목명          | 매수대금 | 종목명          | 매도대금   | 종목명         | 매수대금  | 종목명         | 매도대금   | 종목명         | 매도수금    | 종목명         | 매도대금   |
| 신한지주         | 85.6 | 삼성전자         | -830.1 | 삼성SDI       | 328.6 | SK하이닉스      | -489.1 | 삼성전자        | 1,216.0 | 삼성SDI       | -371.1 |
| 롯데케미칼        | 84.5 | SK하이닉스       | -374.4 | 삼성전자        | 280.4 | 롯데케미칼       | -180.1 | SK하이닉스      | 1,215.0 | OCI         | -186.3 |
| LG이노텍        | 74.1 | 셀트리온         | -151.7 | OCI         | 167.5 | POSCO       | -162.1 | POSCO       | 1,214.0 | 삼성바이오로직스    | -96.6  |
| 삼성SDI        | 45.7 | POSCO        | -134.5 | LG화학        | 114.2 | 셀트리온헬스케어    | -139.8 | 셀트리온헬스케어    | 1,213.0 | LG이노텍       | -80.8  |
| 현대차          | 44.7 | 셀트리온헬스케어     | -118.7 | LG전자        | 99.2  | 웅진씽크빅       | -126.5 | 셀트리온        | 1,212.0 | AP시스템       | -76.0  |
| 메지온          | 43.1 | LG전자         | -74.7  | 삼성중공업       | 78.9  | 제이준코스메틱     | -108.6 | 제이준코스메틱     | 1,211.0 | 메디톡스        | -73.3  |
| 덴티움          | 41.7 | LG화학         | -71.6  | 현대모비스       | 75.2  | 카카오         | -104.5 | 삼화콘덴서       | 1,210.0 | 삼성중공업       | -70.6  |
| 메디톡스         | 34.0 | 제이준코스메틱      | -65.3  | 삼성바이오로직스    | 65.2  | LG유플러스      | -94.0  | 웅진씽크빅       | 1,209.0 | 신한지주        | -69.9  |
| 넷마블          | 30.2 | 삼화콘덴서        | -64.8  | 카페24        | 63.3  | 삼화콘덴서       | -84.9  | 아모레퍼시픽      | 1,208.0 | 한미약품        | -67.0  |
| 삼성바이오로직스     | 24.3 | 현대로템         | -63.5  | 현대중공업       | 60.6  | 아모레퍼시픽      | -84.2  | 현대엘리베이      | 1,207.0 | 삼성물산        | -57.0  |

| 후강통(Shanghai-Hongkong Link) 거래 상위 종목(27일) |             |         |        |       | 선강통(Shenzhen-Hongkong Link) 거래 상위 종목(27일) |                  |         |       |       |
|---|-------------|---------|--------|-------|---|------------------|---------|-------|-------|
| 코드  | 종목명         | 시가총액(B) | Close  | 거래대금  | 코드  | 종목명              | 시가총액(B) | Close | 거래대금  |
| 600519 C1 Equity                          | 구이저우 모우타이   | 836.9   | 666.21 | 817.0 | 000651 C2 Equity                          | 거리 전기기기          | 231.4   | 38.46 | 565.7 |
| 601318 C1 Equity                          | 중국 핑안보험     | 1,170.6 | 62.73  | 659.4 | 000858 C2 Equity                          | 우량에 이빈           | 240.5   | 61.97 | 478.5 |
| 600887 C1 Equity                          | 네이멍구 이리산업   | 144.3   | 23.74  | 408.3 | 000333 C2 Equity                          | 메이디 그룹           | 276.5   | 41.73 | 429.2 |
| 600276 C1 Equity                          | 장쑤 형루이 의약   | 241.9   | 65.68  | 312.9 | 000002 C2 Equity                          | 완커 기업            | 258.8   | 23.55 | 220.8 |
| 600036 C1 Equity                          | 초상 은행       | 700.6   | 28.14  | 246.5 | 002475 C2 Equity                          | 럭스웨어 정밀산업        | 73.1    | 17.77 | 212.7 |
| 601166 C1 Equity                          | 싱에은행        | 313.3   | 15.08  | 192.5 | 002024 C2 Equity                          | 쑤닝 원상 집단         | 119.1   | 12.79 | 163.7 |
| 600028 C1 Equity                          | 중국석유화공      | 821.3   | 6.81   | 157.9 | 002236 C2 Equity                          | 저장 다화 기술         | 45.3    | 15.64 | 161.4 |
| 600000 C1 Equity                          | 상하이 푸둥 발전은행 | 300.6   | 10.24  | 156.0 | 002415 C2 Equity                          | 항저우 하이테크비전 디지털 기 | 287.9   | 31.20 | 139.8 |
| 601398 C1 Equity                          | 중국 공상은행     | 1,899.3 | 5.43   | 154.6 | 001979 C2 Equity                          | 중국머천츠서커우인더스트리얼   | 139.9   | 17.70 | 139.0 |
| 601288 C1 Equity                          | 중국 농업은행     | 1,263.8 | 3.64   | 149.8 | 000568 C2 Equity                          | 루저우 라오자오         | 63.2    | 43.14 | 138.7 |

### 오늘의 Check Point !!!

#### ▶ 8월 한 달 외국인 집중 매수 물린 곳은

- 9월 첫 거래일, 외국인/기관 동반 순매도에 코스피 하락 마감했지만
- 8월 중순이후 외국인 9거래일 연속 순매수 기록, 국내 증시 바닥론 재부각
- 고배당주 순매수 비중 높아, 실적주 등 지수 하락 시 투자 부담 없는 종목에 순매수 집중

#### ▶ 남북 단일통화 논란?

- 금융연구원에서 발간된 보고서에서 남북 단일 통화 사용 필요성 첫 언급
- ATM 제작 등 남북 경험주로 재분류되며 급등하는 모습, 테마 형성시 변동성 확대에는 주의해야
- 최근 한반도 둘러싼 기류는 매일매일 변해, 변동성 확대 구간인 만큼 투자 주의 필요

시럽웰스  
13만 회원 돌파!  
+  
CMA 3.5% 시즌2  
2018.07.23 ~ 소진 시 까지

syrop membership  
Wealth

※ 작성자(SK증권 리서치센터)는 본 조사분석자료에 게재된 내용들이 외부의 부당한 압력이나 간섭없이 신의성실하게 작성되었음을 확인합니다. 자료 제공일 시점에서의 의견 및 추정치로 최종 실적과 오차가 발생할 수 있으며, 투자를 유도할 목적이 아니라 투자판단에 참고가 되는 정보제공을 목적으로 하고 있습니다. 투자시 투자자 자신의 판단과 책임하에 최종결정을 하시기 바랍니다. 본 자료는 당사의 저작물로서 모든 저작권은 당사에게 있으며, 어떠한 경우에도 당사의 동의 없이 복제, 대여, 전송, 재배포 될 수 없습니다.





섹터별 시가총액 상위 종목 수익률(국내)

(단위 : 억 원 / 원)

| 섹터      | 코드      | 종목명      | 시가총액      | Close     | 1D    | 1W    | 1M     | YTD                                      | 주요 뉴스  |
|---------|---------|----------|-----------|-----------|-------|-------|--------|--|--|
| 에너지     | A034730 | SK       | 183,640   | 261,000   | -0.8% | -1.9% | 1.8%   | -7.8%                                    | SK이노베이션, 저유황유 '해상 블렌딩' 사업 확대(헤럴드경제)                |
|         | A096770 | SK이노베이션  | 179,846   | 194,500   | 0.8%  | -1.3% | 2.9%   | -4.9%                                    | · 자회사인 SK트레이딩인터내셔널 통해 저유황유 사업 규모를 확대 중             |
|         | A010950 | S-Oil    | 136,225   | 121,000   | 1.3%  | -0.8% | 4.8%   | 3.4%                                     | · 반제품을 투입해 저유황중유(LSFO)를 생산하는 해상 블렌딩 사업             |
|         | A267250 | 현대중공업지주  | 62,541    | 384,000   | 1.7%  | 3.0%  | 6.5%   | 0.8%                                     | 태양광업계, 잇단 악재에 골머리(EBN)                             |
|         | A078930 | GS       | 49,059    | 52,800    | -0.6% | -2.2% | -0.4%  | -15.1%                                   | · EU, 중국산 태양광 제품 규제 중단, 유럽서 가격경쟁 심화 우려             |
|         | A010060 | OCI      | 28,738    | 120,500   | 4.3%  | 4.8%  | 19.9%  | -11.4%                                   | · 인도-중동 등 신시장 공략 역점, 내수시장서 환경훼손 문제 발목              |
| 소재      | A005490 | POSCO    | 278,562   | 319,500   | -2.1% | -1.7% | -0.8%  | -3.9%                                    | 포스코, 5년간 45조 투자·2만명 고용한다(조선비즈)                     |
|         | A051910 | LG화학     | 259,780   | 368,000   | 0.6%  | -1.1% | -5.9%  | -9.1%                                    | · 설비 신에화에 26조, 신성장 사업 10조원, 에너지사업 9조원              |
|         | A011170 | 롯데케미칼    | 106,939   | 312,000   | -1.3% | 0.3%  | -5.7%  | -15.2%                                   | · 최정우 회장 '글로벌 철강산업 선도'와 4차 산업혁명 대응                 |
|         | A010130 | 고려아연     | 77,556    | 411,000   | 1.4%  | 0.0%  | 3.8%   | -16.6%                                   | 중국 자동차 배터리 비상, LG화학·삼성SDI 반사이익 기대(SBS)             |
|         | A004020 | 현대제철     | 69,125    | 51,800    | -2.8% | -0.6% | -2.8%  | -11.6%                                   | · 전기차 보조금 폐지 압박에 주요 업체 파산·가동중단                     |
|         | A009830 | 한화케미칼    | 33,193    | 20,350    | 0.5%  | 3.8%  | -6.4%  | -35.6%                                   | · 중국 업체 영업이익 급감, 정부 전기차 보조금 폐지 시한 압박이 원인           |
| 산업재     | A028260 | 삼성물산     | 234,267   | 123,500   | 0.4%  | 1.2%  | 1.2%   | -2.0%                                    | '마지막 8척 잡아라', 조선 빅3 LNG선 수주 경쟁(EBN)                |
|         | A003550 | LG       | 122,688   | 71,100    | -0.6% | 0.4%  | -4.7%  | -21.9%                                   | · 빅3, 8척 수주경쟁, 올해 LNG선 최소 50척 발주 전망                |
|         | A009540 | 현대중공업    | 82,999    | 120,000   | 1.7%  | 4.4%  | 10.6%  | 25.1%                                    | · 발주를 위한 용선입찰이 오는 10월 본격화될 것이라는 전망                 |
|         | A000720 | 현대건설     | 67,370    | 60,500    | 0.8%  | 0.0%  | 1.5%   | 66.7%                                    | 컨테이너 운임 연중 최고치 경신...성수기 기대감(EBN)                   |
|         | A086280 | 현대글로벌비스  | 45,000    | 120,000   | -0.8% | -3.6% | -9.4%  | -11.8%                                   | · 8월 5주 SCFI 939.48p 전주비 37.82p 올라                 |
|         | A010140 | 삼성중공업    | 45,549    | 7,230     | 2.1%  | 3.3%  | 10.6%  | 11.8%                                    | · 선사들 미주 이어 유럽항로 공급조절로 운임 상승세                      |
| 경기소비재   | A005380 | 현대차      | 267,085   | 125,000   | 0.0%  | 0.8%  | 0.8%   | -19.9%                                   | 개소세 인하 덕에 승용 트인 국내 자동차 시장, 8월 판매 4.5% ↑(머니투데이)     |
|         | A012330 | 현대모비스    | 220,484   | 226,500   | 1.1%  | -1.5% | 0.9%   | -13.9%                                   | · 싼타페, 내수 6개월 연속 최다 판매 모델에 등극                      |
|         | A066570 | LG전자     | 125,518   | 76,700    | -0.1% | 3.2%  | 2.0%   | -27.6%                                   | · 한국지엠, 내수·수출 모두 감소...신차 판매 부진, YoY 26.1% 감소       |
|         | A000270 | 기아차      | 128,906   | 31,800    | -0.8% | 1.0%  | 2.6%   | -5.1%                                    | 현대차, 중국 사천성 에너지투자그룹 전략적 합작(중앙일보)                   |
|         | A021240 | 코웨이      | 68,634    | 93,000    | 1.8%  | 1.8%  | 1.2%   | -4.8%                                    | · 사천성 대표 국유기업인 사천성에너지투자그룹과 전략합작협약 체결               |
|         | A139480 | 이마트      | 58,957    | 211,500   | -1.4% | 0.2%  | -3.6%  | -22.0%                                   | · 상용차 연구개발, 생산, 판매는 물론 서비스, 물류, 신에너지차 분야서 협력       |
| 필수소비재   | A051900 | LG생활건강   | 195,852   | 1,254,000 | -0.9% | -2.0% | -1.4%  | 5.5%                                     | 빙그레, 빙과 부문 실적 개선 전망(프라임경제)                         |
|         | A090430 | 아모레퍼시픽   | 151,700   | 259,500   | -1.3% | -3.7% | -5.8%  | -14.8%                                   | · 업계의 가격정찰제 도입이 결실을 거둬, 평균판매가격이 상승                 |
|         | A033780 | KT&G     | 139,352   | 101,500   | 0.5%  | -1.9% | -2.4%  | -12.1%                                   | · 유통 재고가 줄어든 점만 보더라도 내년 여름까지 빙과부문 실적 개선            |
|         | A002790 | 아모레G     | 78,583    | 95,300    | -1.1% | -3.2% | -5.6%  | -32.4%                                   | 제이준코스메틱, 러시아 3대 뷰티숍 '리브 고쉬' 입점(프라임경제)              |
|         | A004990 | 롯데지주     | 55,777    | 47,850    | -0.7% | -0.7% | -6.7%  | -26.5%                                   | · 러시아 대표 화장품 유통사와 손을 잡으며 새로운 해외 시장 개척              |
|         | A271560 | 오리온      | 43,092    | 109,000   | 1.9%  | -1.8% | -14.8% | 4.3%                                     | · 주요 도시 총 236곳의 리브 고쉬 오프라인 매장, 온라인몰에도 입점           |
| 의료      | A068270 | 셀트리온     | 334,807   | 267,000   | -1.1% | -4.0% | -4.8%  | 20.7%                                    | 유한양행, 로수바스타틴과 암로디핀 복합제 '로수암' 허가(데일리팜)              |
|         | A207940 | 삼성바이오로지스 | 312,299   | 472,000   | 1.9%  | 3.9%  | 20.4%  | 27.2%                                    | · 듀오웰·로수바미브·로수메트서방정 이어 자체 개발 성공                    |
|         | A091990 | 셀트리온헬스케어 | 123,940   | 88,200    | -2.4% | -4.9% | -5.4%  | -18.8%                                   | · 국산 개량신약 중 스타틴-CCB 복합제를 개발한 것은 유한양행이 처음           |
|         | A215600 | 신라젠      | 53,733    | 77,100    | 0.9%  | 16.3% | 30.2%  | -17.5%                                   | 유한양행, 570억 화이자 금연치료보조제 공동 판촉(데일리팜)                 |
|         | A128940 | 한미약품     | 57,156    | 502,000   | 0.9%  | 4.5%  | 16.3%  | -14.0%                                   | · 챔픽스 제네릭 출시 염두 방어 전략 판단, 특허 회피시 11월 13일 출시        |
|         | A008930 | 한미사이언스   | 55,498    | 87,400    | 0.6%  | 4.4%  | 22.1%  | -21.3%                                   | · 다수 국내사는 챔픽스 염변경 약물 출시를 준비중                       |
| IT      | A005930 | 삼성전자     | 3,045,970 | 47,450    | -2.1% | 2.5%  | 3.7%   | -6.9%                                    | 자발광 QLED, 100인치 이상 초대형 8K 조기 출시(전자신문)              |
|         | A000660 | SK하이닉스   | 586,770   | 80,600    | -2.9% | -3.5% | -3.2%  | 5.4%                                     | · 삼성, 차세대 TV 로드맵 앞당겨, 2020년에 자발광 QLED 내놓아          |
|         | A035420 | NAVER    | 248,539   | 754,000   | 0.3%  | -2.0% | 3.2%   | -13.3%                                   | · 프리미엄 TV 시장에서 차별화를 위해 8K TV 빠른 출시가 필요하다는 판단       |
|         | A006400 | 삼성SDI    | 166,754   | 242,500   | 2.8%  | 4.1%  | 5.0%   | 18.6%                                    | 재규어 잡은 삼성SDI, 헝가리에도 원통형 배터리 생산라인 구축(전자신문)          |
|         | A018260 | 삼성세디에스   | 185,707   | 240,000   | -1.0% | 2.8%  | 14.8%  | 20.0%                                    | · 재규어랜드로버가 2020년 출시할 차세대 전기차 프로젝트를 수주              |
|         | A251270 | 넷마블      | 99,275    | 116,500   | 0.0%  | -4.9% | -18.5% | -38.2%                                   | · 헝가리 공장에 21700 규격 원통형 배터리 생산라인을 건설                |
|         | A009150 | 삼성전기     | 118,390   | 158,500   | -1.6% | -0.3% | 0.0%   | 58.5%                                    | 글로벌 팹콘폰 제재 강화로 이어질 가능성 있어(전자신문)                    |
|         | A035720 | 카카오      | 92,688    | 121,500   | -2.8% | -5.1% | 7.5%   | -11.3%                                   | · 과기부/산자부/방통위/관세청/특허청이 나서 '팹콘폰' 항동 점검 착수           |
|         | A036570 | 엔씨소프트    | 84,575    | 385,500   | -0.5% | -1.2% | 4.1%   | -13.9%                                   | · 갤럭시S6 국내 유통 사실을 인정한 삼성전자가 자체 조사를 강화              |
|         | A017670 | SK텔레콤    | 207,113   | 256,500   | -2.3% | -1.7% | -0.2%  | -3.9%                                    | 5G 장비업체 선정 임박, 이통사 '화웨이 쓸까 말까'(EBN)                |
| A030200 | KT      | 75,461   | 28,900    | 0.0%      | 0.4%  | -1.2% | -4.5%  | · 늦어도 이달까지 통신장비업체 선정을 마쳐야, 5G 장비사 선정 마무리 |  |
| A032640 | LG유플러스  | 66,583   | 15,250    | -2.9%     | -5.0% | -5.0% | 8.9%   | · LGU+만 화웨이 장비 사용 공식화, SKT, KT '고민 중'    |  |
| 금융      | A105560 | KB금융     | 214,491   | 51,300    | -0.8% | -2.8% | -2.8%  | -19.1%                                   | ING생명 M&A, 주당 4만7400원, 총 2.3조 협상 타결(더벨)            |
|         | A055550 | 신한지주     | 208,174   | 43,900    | 0.7%  | 2.2%  | 2.0%   | -11.1%                                   | · 5일 임시 이사회를 개최, ING생명 지분 59.15%를 인수하는 안 상정 예정     |
|         | A032830 | 삼성생명     | 184,800   | 92,400    | -0.1% | 0.2%  | -2.9%  | -25.8%                                   | · SPA체결 이후 상세실사를 통해 가격이 일부 재조정될 수 있다는 관측           |
| 유틸리티    | A015760 | 한국전력     | 194,515   | 30,300    | -0.7% | -1.5% | -4.9%  | -20.6%                                   | 신재생E 계통연계 방점, 한전 70kV급 송전전압 도입(에너지타임즈)             |
|         | A036460 | 한국가스공사   | 48,280    | 52,300    | -0.6% | -1.1% | -9.0%  | 22.9%                                    | · 765-345-154-22.9kV 송전전압 이어 새로운 송전전압인 70kV 도입해 적용 |
|         | A051600 | 한전KPS    | 16,403    | 36,450    | 0.1%  | 2.1%  | 9.0%   | -10.2%                                   | · 신재생에너지에 대한 효율적이고 신속한 계통연계를 위한                    |

※ 작성자(SK증권 리서치센터)는 본 조사분석자료에 게재된 내용들이 외부의 부당한 압력이나 간섭없이 신의성실하게 작성되었음을 확인합니다. 자료 제공일 시점에서의 의견 및 추정치로 최종 실적과 오차가 발생할 수 있으며, 투자를 유도할 목적이 아니라 투자판단에 참고가 되는 정보제공을 목적으로 하고 있습니다. 투자자 투자자 자신의 판단과 책임하에 최종결정을 하시기 바랍니다. 본 자료는 당사의 저작물로서 모든 저작권은 당사에게 있으며, 어떠한 경우에도 당사의 동의 없이 복제, 대여, 전송, 재배포 될 수 없습니다.





2018년 09월 시장 캘린더

| 월  | 화   | 수   | 목   | 금  | 비고   |
|--|---|---|---|--|--|
|  |   |   |   |  | <ul style="list-style-type: none"> <li>1일(토)</li> <li>건축물 에너지절약설계기준 개정안 시행 예정</li> <li>기초연금 인상</li> <li>중, 비철금속 코드표준 시행</li> </ul> |
| <b>3</b><br><ul style="list-style-type: none"> <li>미, 증시 휴장(노동절)</li> <li>MSCI, 중국A주 EM지수 편입</li> </ul>      | <b>4</b>  | <b>5</b>  | <b>6</b>  | <b>7</b><br><ul style="list-style-type: none"> <li>금감원장, 보험사CEO 간담회</li> <li>러시아-이란-터키, 시리아내전 종식논의 예정</li> </ul> | <ul style="list-style-type: none"> <li>9일(일)</li> <li>북, 건국절</li> </ul>  |
| <b>10</b>  | <b>11</b><br><ul style="list-style-type: none"> <li>갤럭시노트9 예약판매</li> <li>BTS, 미 그래미 뮤지엄 참석</li> </ul>     | <b>12</b><br><ul style="list-style-type: none"> <li>DGB그룹, 하이투자증권 인수안 심의</li> <li>Apple, 차기 아이폰 공개</li> </ul> | <b>13</b><br><ul style="list-style-type: none"> <li>선물/옵션 동시 만기일</li> </ul>           | <b>14</b><br><ul style="list-style-type: none"> <li>UN 주재 시리아 회담 개최</li> </ul>                                   | <ul style="list-style-type: none"> <li>16일(일)</li> <li>서울시, 세계관광기구 세계도시관광총회 유치</li> </ul>  |
| <b>17</b><br><ul style="list-style-type: none"> <li>일, 증시 휴장(경로의 날)</li> </ul>                               | <b>18</b><br><ul style="list-style-type: none"> <li>UN총회 개최 예정</li> </ul>                                 | <b>19</b>   | <b>20</b><br><ul style="list-style-type: none"> <li>Nvidia, GeForce RTX 판매</li> </ul> | <b>21</b><br><ul style="list-style-type: none"> <li>새만금특별법 새정안 시행</li> <li>FTSE지수 정기변경 적용일</li> </ul>            |  |
| <b>24</b> <b>추석</b><br><ul style="list-style-type: none"> <li>국내 증시 휴장</li> <li>중국/대만, 증시 휴장(중추절)</li> </ul> | <b>25</b> <b>추석</b><br><ul style="list-style-type: none"> <li>국내 증시 휴장</li> <li>홍콩, 증시 휴장(중추절)</li> </ul> | <b>26</b> <b>추석 대체휴일</b><br><ul style="list-style-type: none"> <li>국내 증시 휴장</li> </ul>                        | <b>27</b>   | <b>28</b>  |  |

※ 작성자(SK증권 리서치센터)는 본 조사분석자료에 게재된 내용들이 외부의 부당한 압력이나 간섭없이 신의성실하게 작성되었음을 확인합니다. 자료 제공일 시점에서의 의견 및 추정치로 최종 실적과 오차가 발생할 수 있으며, 투자를 유도할 목적이 아니라 투자판단에 참고가 되는 정보제공을 목적으로 하고 있습니다. 투자시 투자자 자신의 판단과 책임하에 최종결정을 하시기 바랍니다. 본 자료는 당사의 저작물로서 모든 저작권은 당사에게 있으며, 어떠한 경우에도 당사의 동의 없이 복제, 대여, 전송, 재배포 될 수 없습니다.



섹터별 시가총액 상위 종목 수익률(해외)

<Global News Clip>

- Shin-Etsu Chemical, 미일 무역협상 앞두고 우려감에 하락
- BP/Royal Dutch Shell, 국제 유가 인상 배경으로 구가 각각 +1.17%, +0.96 상승
- Tencent, 중국 당국이 청소년과 아동 보호 차원에서 게임 규제에 추가 -2.12% 하락
- United Utilities, '20~'25년 평균 요금 10% 인하 단행에 추가 하락, 추가 +1.97% 하락

Dow Jones Industrial Average Members

| Company                  | 국가  | Close | 1D   | 1W    | 1M    | YTD    |
|--------------------------|-----|-------|------|-------|-------|--------|
| Apple                    | USA | 227.6 | 0.0% | 3.6%  | 9.4%  | 34.5%  |
| American Express         | USA | 106.0 | 0.0% | -1.2% | 5.1%  | 6.7%   |
| Boeing                   | USA | 342.8 | 0.0% | -2.4% | -1.6% | 16.2%  |
| Caterpillar              | USA | 138.9 | 0.0% | -2.2% | 0.2%  | -11.9% |
| Cisco Systems            | USA | 47.8  | 0.0% | 1.7%  | 11.5% | 24.7%  |
| Chevron                  | USA | 118.5 | 0.0% | -1.2% | -4.5% | -5.4%  |
| Walt Disney              | USA | 112.0 | 0.0% | -0.5% | -1.8% | 4.2%   |
| DowDuPont                | USA | 70.1  | 0.0% | -0.9% | 5.0%  | -1.5%  |
| Walgreens Boots Alliance | USA | 68.6  | 0.0% | -1.0% | 2.0%  | -5.6%  |
| Goldman Sachs Group      | USA | 237.8 | 0.0% | -1.9% | 1.6%  | -6.7%  |
| Home Depot               | USA | 200.8 | 0.0% | -0.6% | 2.6%  | 5.9%   |
| IBM                      | USA | 146.5 | 0.0% | -0.1% | -0.8% | -4.5%  |
| Intel                    | USA | 48.4  | 0.0% | -0.3% | -2.4% | 4.9%   |
| Johnson & Johnson        | USA | 134.7 | 0.0% | 0.3%  | 2.1%  | -3.6%  |
| JPMorgan Chase & Co      | USA | 114.6 | 0.0% | -1.3% | -2.1% | 7.1%   |
| Coca-Cola                | USA | 44.6  | 0.0% | -1.8% | -4.4% | -2.9%  |
| McDonald's               | USA | 162.2 | 0.0% | 0.4%  | 3.9%  | -5.7%  |
| 3M                       | USA | 210.9 | 0.0% | 0.7%  | 1.8%  | -10.4% |
| Merck & Co               | USA | 68.6  | 0.0% | -0.1% | 4.0%  | 21.9%  |
| Microsoft                | USA | 112.3 | 0.0% | 1.9%  | 4.0%  | 31.3%  |
| NIKE                     | USA | 82.2  | 0.0% | -0.5% | 4.4%  | 31.4%  |
| Pfizer                   | USA | 41.5  | 0.0% | 0.0%  | 2.4%  | 14.6%  |
| Procter & Gamble         | USA | 83.0  | 0.0% | -0.6% | 0.8%  | -9.7%  |
| Travelers                | USA | 131.6 | 0.0% | -0.5% | 1.5%  | -3.0%  |
| UnitedHealth Group       | USA | 268.5 | 0.0% | 0.0%  | 4.4%  | 21.8%  |
| United Technologies      | USA | 131.7 | 0.0% | -2.1% | -1.6% | 3.2%   |
| Visa                     | USA | 146.9 | 0.0% | 1.2%  | 5.1%  | 28.8%  |
| Verizon                  | USA | 54.4  | 0.0% | -0.5% | 4.0%  | 2.7%   |
| Walmart                  | USA | 95.9  | 0.0% | -0.2% | 7.0%  | -2.9%  |
| Exxon Mobil              | USA | 80.2  | 0.0% | -0.1% | 0.0%  | -4.1%  |

Materials

| Company            | 국가  | Close    | 1D    | 1W    | 1M    | YTD    |
|--------------------|-----|----------|-------|-------|-------|--------|
| BHP Billiton       | AUS | 33.0     | -0.6% | -1.1% | -1.1% | 11.6%  |
| BASF               | DEU | 79.5     | -0.2% | -1.5% | -1.2% | -13.3% |
| Rio Tinto          | AUS | 71.8     | -1.3% | -2.3% | -6.2% | -5.3%  |
| SABIC              | SAU | 125.6    | 0.6%  | -0.9% | -2.0% | 23.8%  |
| Glencore           | GBR | 316.8    | 1.0%  | -3.3% | -0.4% | -18.8% |
| Vale S.A.          | BRA | 54.1     | 0.8%  | -2.9% | 2.9%  | 34.3%  |
| Air Liquide S.A.   | FRA | 108.9    | 0.4%  | -0.2% | 0.7%  | 3.7%   |
| Monsanto           | USA | 128.0    | 0.0%  | 0.0%  | 0.0%  | 9.6%   |
| Shin-Etsu Chemical | JAP | 10,160.0 | -2.5% | -5.2% | -8.9% | -11.3% |
| LyondellBasell     | USA | 112.8    | 0.0%  | -1.9% | 0.6%  | 2.2%   |
| Praxair            | USA | 158.2    | 0.0%  | -0.1% | -3.7% | 2.3%   |
| Southern Copper    | USA | 43.6     | 0.0%  | -4.5% | -8.3% | -8.0%  |
| Linde              | DEU | 175.4    | 1.1%  | 0.1%  | -2.5% | -3.3%  |
| Alcoa              | USA | 44.7     | 0.0%  | 0.9%  | 4.6%  | -17.1% |

Industrials

| Company                   | 국가  | Close | 1D    | 1W    | 1M    | YTD    |
|---------------------------|-----|-------|-------|-------|-------|--------|
| Honeywell Int'l           | USA | 159.1 | 0.0%  | -0.6% | 2.6%  | 3.7%   |
| Siemens                   | DEU | 111.3 | -0.4% | -1.8% | -1.0% | -4.2%  |
| Union Pacific             | USA | 150.6 | 0.0%  | -0.4% | 0.6%  | 12.3%  |
| Lockheed Martin           | USA | 320.4 | 0.0%  | -1.2% | 0.0%  | -0.2%  |
| UPS                       | USA | 122.9 | 0.0%  | 0.1%  | 3.1%  | 3.1%   |
| Airbus                    | FRA | 107.5 | 1.2%  | -1.3% | -0.2% | 29.5%  |
| Fedex                     | USA | 244.0 | 0.0%  | -1.5% | 0.3%  | -2.2%  |
| General Dynamics          | USA | 193.4 | 0.0%  | -1.1% | -0.4% | -4.9%  |
| Raytheon                  | USA | 199.4 | 0.0%  | -0.3% | 1.9%  | 6.2%   |
| Northrop Grumman          | USA | 298.5 | 0.0%  | -0.6% | 0.4%  | -2.7%  |
| Vinci                     | FRA | 82.1  | -0.5% | -1.2% | -2.7% | -3.6%  |
| Illinois Tool Works       | USA | 138.9 | 0.0%  | 0.4%  | -0.5% | -16.8% |
| Deutsche Post             | DEU | 31.2  | -0.3% | -2.5% | 5.8%  | -21.4% |
| Canadian National Railway | CAN | 116.1 | 0.0%  | 0.4%  | 1.2%  | 12.0%  |

Energy

| Company             | 국가  | Close   | 1D    | 1W    | 1M     | YTD    |
|---------------------|-----|---------|-------|-------|--------|--------|
| Royal Dutch Shell   | GBR | 2,549.0 | 1.9%  | -0.6% | 0.2%   | 2.8%   |
| Petro China         | HKG | 5.7     | -2.1% | -4.5% | 0.7%   | 5.0%   |
| Total               | FRA | 54.1    | 0.5%  | -1.2% | -1.2%  | 17.6%  |
| BP                  | GBR | 553.7   | 1.2%  | -1.1% | -1.2%  | 5.9%   |
| China Petroleum     | HKG | 7.7     | -2.5% | -2.9% | 4.8%   | 34.2%  |
| Schlumberger        | USA | 63.2    | 0.0%  | -1.4% | -4.1%  | -6.3%  |
| Petrobras           | BRA | 19.0    | -1.3% | 3.5%  | -10.0% | 18.0%  |
| Reliance Industries | IND | 1,229.2 | -1.0% | -6.8% | 4.4%   | 35.1%  |
| Equinor             | NOR | 215.3   | 0.1%  | -1.3% | -0.2%  | 22.9%  |
| Shenhua Energy      | HKG | 17.2    | -1.5% | -1.6% | -0.8%  | -14.9% |
| CNOPhillips         | USA | 73.4    | 0.0%  | 1.9%  | 3.0%   | 33.8%  |
| CNOOC               | HKG | 13.8    | -0.3% | 0.0%  | 11.6%  | 23.4%  |
| ENI S.P.A.          | ITA | 16.1    | 0.7%  | -1.4% | -0.7%  | 16.6%  |
| EOG Resources Inc   | USA | 118.2   | 0.0%  | 0.2%  | -3.4%  | 9.6%   |
| Rosneft Oil Co.     | RUS | 438.8   | 0.7%  | 0.6%  | 6.7%   | 50.5%  |
| Gazprom             | RUS | 148.7   | -0.8% | 2.1%  | 4.5%   | 14.0%  |

Consumer Discretionary

| Company          | 국가  | Close     | 1D    | 1W     | 1M     | YTD    |
|------------------|-----|-----------|-------|--------|--------|--------|
| Amazon           | USA | 2,012.7   | 0.0%  | 4.1%   | 10.4%  | 72.1%  |
| Toyota Motor     | JAP | 6,816.0   | -1.6% | -3.0%  | -5.6%  | -5.5%  |
| Comcast          | USA | 37.0      | 0.0%  | 1.8%   | 4.5%   | -7.6%  |
| LVMH             | FRA | 302.3     | 0.1%  | -1.9%  | 2.4%   | 23.2%  |
| Netflix          | USA | 367.7     | 0.0%  | -0.2%  | 7.2%   | 91.5%  |
| Naspers          | ZAF | 320,500.0 | -1.9% | -10.0% | -1.0%  | -7.1%  |
| Booking Holdings | USA | 1,951.6   | 0.0%  | 1.1%   | -3.9%  | 12.3%  |
| Inditex          | ESP | 25.5      | -2.1% | -9.9%  | -8.1%  | -12.2% |
| Volkswagen       | DEU | 135.9     | -2.0% | -4.1%  | -5.0%  | -19.4% |
| Daimler          | DEU | 55.1      | -1.1% | -2.4%  | -5.4%  | -22.2% |
| Charter Comm.    | USA | 310.4     | 0.0%  | 1.8%   | 2.2%   | -7.6%  |
| Starbucks        | USA | 53.5      | 0.0%  | 0.8%   | 2.3%   | -6.9%  |
| Time Warner      | USA | 98.8      | 0.0%  | 0.0%   | 0.0%   | 8.0%   |
| Lowe's           | USA | 108.8     | 0.0%  | 0.4%   | 11.4%  | 17.0%  |
| Tesla            | USA | 301.7     | 0.0%  | -3.3%  | -13.4% | -3.1%  |
| TJX              | USA | 110.0     | 0.0%  | 2.2%   | 12.7%  | 43.8%  |

※ 작성자(SK증권 리서치센터)는 본 조사분석자료에 게재된 내용들이 외부의 부당한 압력이나 간섭없이 신의성실하게 작성되었음을 확인합니다. 자료 제공일 시점에서의 의견 및 추정치로 최종 실적과 오차가 발생할 수 있으며, 투자를 유도할 목적이 아니라 투자판단에 참고가 되는 정보제공을 목적으로 하고 있습니다. 투자시 투자자 자신의 판단과 책임하에 최종결정을 하시기 바랍니다. 본 자료는 당사의 저작물로서 모든 저작권은 당사에 있으며, 어떠한 경우에도 당사의 동의 없이 복제, 대여, 전송, 재배포 될 수 없습니다.

# MORNING CALL



2018-09-04, (화)

## Consumer Staples

| (단위 : 각국 거래소 통화 기준)    |     |         |       |       |        |        |
|------------------------|-----|---------|-------|-------|--------|--------|
| Company                | 국가  | Close   | 1D    | 1W    | 1M     | YTD    |
| Nestle                 | CHE | 81.5    | 0.1%  | 0.3%  | 0.1%   | -2.7%  |
| AB Inbev               | BEL | 80.1    | -0.6% | -4.7% | -7.6%  | -13.9% |
| Inlever                | NLD | 49.5    | -0.1% | -0.9% | 0.0%   | 5.4%   |
| Pepsico                | USA | 112.0   | 0.0%  | 0.8%  | -3.7%  | -6.6%  |
| Philip Morris          | USA | 77.9    | 0.0%  | -2.0% | -10.3% | -26.3% |
| Kweichow Moutai        | CHN | 666.2   | 1.1%  | -2.2% | -1.9%  | -4.5%  |
| BAT                    | GBR | 3,729.0 | 0.2%  | -4.2% | -11.0% | -25.7% |
| L'oreal                | FRA | 207.0   | 0.1%  | -0.8% | -2.4%  | 11.9%  |
| Altria Group           | USA | 58.5    | 0.0%  | 0.1%  | -2.0%  | -18.1% |
| AmBev                  | BRA | 18.6    | -1.2% | -2.5% | -3.5%  | -12.5% |
| Diageo                 | GBR | 2,715.0 | 0.8%  | -1.0% | -3.8%  | -0.4%  |
| Costco Wholesale       | USA | 233.1   | 0.0%  | 1.2%  | 5.0%   | 25.3%  |
| Kraft Heinz            | USA | 58.3    | 0.0%  | -0.9% | -9.6%  | -25.1% |
| CVS Health             | USA | 75.2    | 0.0%  | 0.4%  | 16.0%  | 3.8%   |
| Mondelez International | USA | 42.7    | 0.0%  | 1.1%  | -2.4%  | -0.2%  |

## Health Care

| (단위 : 각국 거래소 통화 기준)  |     |         |       |       |        |        |
|----------------------|-----|---------|-------|-------|--------|--------|
| Company              | 국가  | Close   | 1D    | 1W    | 1M     | YTD    |
| Novartis             | CHE | 81.0    | 0.8%  | -1.0% | -2.1%  | -1.7%  |
| Roche Holding        | CHE | 242.1   | 0.5%  | 0.0%  | -1.1%  | -1.8%  |
| AbbVie               | USA | 96.0    | 0.0%  | -1.3% | -0.6%  | -0.8%  |
| Amgen                | USA | 199.8   | 0.0%  | 0.6%  | 0.9%   | 14.9%  |
| Novo Nordisk         | DNK | 312.8   | -0.6% | -1.4% | -2.4%  | -6.5%  |
| Abbott Laboratories  | USA | 66.8    | 0.0%  | 0.1%  | 2.5%   | 17.1%  |
| Medtronic            | USA | 96.4    | 0.0%  | 0.7%  | 6.6%   | 19.4%  |
| Bristol Myers Squibb | USA | 60.6    | 0.0%  | 0.6%  | 2.3%   | -1.2%  |
| Sanofi               | FRA | 74.5    | 1.1%  | 0.2%  | 0.5%   | 3.7%   |
| Gilead Sciences      | USA | 75.7    | 0.0%  | 1.1%  | -2.8%  | 5.7%   |
| Bayer                | DEU | 80.8    | 0.4%  | -1.5% | -15.2% | -21.0% |
| GlaxoSmithKline      | GBR | 1,584.6 | 1.6%  | -1.1% | 2.0%   | 19.8%  |
| Astrazeneca          | GBR | 5,889.0 | 1.6%  | -0.4% | 0.7%   | 15.0%  |
| Thermo Fisher        | USA | 239.1   | 0.0%  | 0.5%  | 2.5%   | 25.9%  |
| Eli Lilly & Co.      | USA | 105.7   | 0.0%  | 0.4%  | 5.0%   | 25.1%  |
| Celgene              | USA | 94.5    | 0.0%  | 2.2%  | 4.4%   | -9.5%  |

## Information Technology

| (단위 : 각국 거래소 통화 기준) |     |          |       |       |        |        |
|---------------------|-----|----------|-------|-------|--------|--------|
| Company             | 국가  | Close    | 1D    | 1W    | 1M     | YTD    |
| Alphabet            | USA | 1,231.8  | 0.0%  | -1.1% | -0.5%  | 16.9%  |
| Tencent             | HKG | 332.8    | -2.1% | -8.9% | -4.9%  | -18.0% |
| Alibaba             | USA | 175.0    | 0.0%  | -1.8% | -3.2%  | 1.5%   |
| Facebook            | USA | 175.7    | 0.0%  | -0.3% | -1.2%  | -0.4%  |
| Taiwan Semicon      | TWN | 257.0    | 0.4%  | 3.0%  | 4.0%   | 12.0%  |
| Oracle              | USA | 48.6     | 0.0%  | -0.1% | 0.2%   | 2.7%   |
| Nvidia              | USA | 280.7    | 0.0%  | 2.3%  | 11.3%  | 45.1%  |
| SAP                 | DEU | 103.6    | 0.5%  | -0.7% | 3.6%   | 10.8%  |
| Adobe Systems       | USA | 263.5    | 0.0%  | 0.2%  | 4.0%   | 50.4%  |
| Texas Instruments   | USA | 112.4    | 0.0%  | -2.3% | -0.4%  | 7.6%   |
| Broadcom            | USA | 219.0    | 0.0%  | 2.1%  | 0.6%   | -14.7% |
| Paypal              | USA | 92.3     | 0.0%  | 1.9%  | 8.4%   | 25.4%  |
| ASML                | NLD | 177.4    | 1.0%  | 0.9%  | -3.5%  | 22.2%  |
| Baidu               | USA | 226.5    | 0.0%  | 0.3%  | -3.9%  | -3.3%  |
| Qualcomm            | USA | 68.7     | 0.0%  | -1.5% | 5.1%   | 7.3%   |
| Micron Technology   | USA | 52.5     | 0.0%  | 0.3%  | -0.5%  | 27.7%  |
| Tokyo Electron      | JAP | 18,510.0 | -1.9% | -2.7% | -7.3%  | -9.3%  |
| Nintendo            | JAP | 40,090.0 | -0.2% | 3.7%  | 4.8%   | -2.7%  |
| Applied Materials   | USA | 43.0     | 0.0%  | -0.9% | -11.9% | -15.8% |

## Telecommunication Services

| (단위 : 각국 거래소 통화 기준)     |     |          |       |       |       |        |
|-------------------------|-----|----------|-------|-------|-------|--------|
| Company                 | 국가  | Close    | 1D    | 1W    | 1M    | YTD    |
| AT&T                    | USA | 31.9     | 0.0%  | -2.2% | -1.0% | -17.8% |
| China Mobile            | HKG | 74.7     | 1.2%  | 0.5%  | 7.8%  | -5.8%  |
| NTT Docomo              | JAP | 2,892.0  | 0.2%  | 0.5%  | 0.7%  | 8.7%   |
| Nippon Telegraph        | JAP | 4,947.0  | -0.1% | -1.3% | -4.5% | -6.7%  |
| Softbank                | JAP | 10,250.0 | -0.5% | 0.1%  | 11.0% | 14.9%  |
| Deutsche Telekom        | DEU | 14.0     | 0.4%  | -0.6% | -1.7% | -5.6%  |
| Vodafone                | GBR | 166.5    | 1.2%  | -4.9% | -9.9% | -29.1% |
| KDDI                    | JAP | 2,956.0  | 0.5%  | -0.4% | -3.7% | 5.4%   |
| America Movil SAB       | MEX | 16.1     | 0.3%  | -1.6% | 2.4%  | -5.0%  |
| T-Mobile                | USA | 66.0     | 0.0%  | 0.7%  | 7.3%  | 4.0%   |
| Telefonica              | ESP | 7.0      | 0.3%  | -3.6% | -8.1% | -13.8% |
| Orange                  | FRA | 14.0     | 0.0%  | -2.4% | -4.6% | -3.6%  |
| Singapore Telecom       | SGP | 3.2      | -0.9% | -0.3% | 0.6%  | -10.4% |
| Emirates Telecom        | ARE | 16.7     | -0.4% | -0.8% | -1.1% | -4.5%  |
| Saudi Telecom           | SAU | 83.0     | 1.6%  | -0.1% | -3.2% | 21.8%  |
| Bell Canada Enterprises | CAN | 53.2     | 0.0%  | -0.2% | -1.7% | -11.8% |

## Utilities

| (단위 : 각국 거래소 통화 기준) |     |       |       |       |        |        |
|---------------------|-----|-------|-------|-------|--------|--------|
| Company             | 국가  | Close | 1D    | 1W    | 1M     | YTD    |
| Nextera Energy      | USA | 170.1 | 0.0%  | -0.3% | -0.6%  | 8.9%   |
| Enel S.P.A          | ITA | 4.2   | -0.4% | -2.6% | -6.3%  | -17.3% |
| Yangtze Power       | CHN | 16.0  | 0.9%  | -2.0% | -4.8%  | 2.4%   |
| Duke Energy         | USA | 81.2  | 0.0%  | 1.1%  | -0.4%  | -3.4%  |
| Iberdrola           | ESP | 6.4   | -0.3% | -1.2% | -2.5%  | -0.9%  |
| Southern Co/the     | USA | 43.8  | 0.0%  | -1.2% | -10.5% | -9.0%  |
| Dominion Energy     | USA | 70.8  | 0.0%  | -0.1% | -1.9%  | -12.7% |
| EDF                 | FRA | 13.9  | -1.4% | -2.1% | 5.4%   | 33.5%  |
| Engie               | FRA | 12.6  | -0.2% | -2.9% | -6.3%  | -12.1% |
| Exelon              | USA | 43.7  | 0.0%  | 0.7%  | 2.9%   | 10.9%  |
| National Grid       | GBR | 810.6 | 0.1%  | -0.7% | 0.2%   | -7.4%  |
| AEP                 | USA | 71.7  | 0.0%  | 0.9%  | 0.8%   | -2.5%  |
| HK & China Gas      | HKG | 16.1  | -0.4% | 0.8%  | 3.3%   | 15.6%  |
| Sempra Energy       | USA | 116.1 | 0.0%  | 0.4%  | -0.6%  | 8.6%   |

## Financials

| (단위 : 각국 거래소 통화 기준) |     |           |       |       |       |        |
|---------------------|-----|-----------|-------|-------|-------|--------|
| Company             | 국가  | Close     | 1D    | 1W    | 1M    | YTD    |
| Berkshire Hathaway  | USA | 315,800.0 | 0.0%  | -0.4% | 3.7%  | 6.1%   |
| Ind&Comm BOC        | CHN | 5.4       | -0.2% | -1.5% | -0.9% | -12.4% |
| Bank of America     | USA | 30.9      | 0.0%  | -1.1% | -1.8% | 4.8%   |
| Construction BOC    | HKG | 6.9       | -0.3% | -2.5% | -0.3% | -3.8%  |
| Wells Fargo         | USA | 58.5      | 0.0%  | -1.0% | -0.6% | -3.6%  |
| PingAn Insurance    | HKG | 75.9      | 0.3%  | 0.3%  | 8.2%  | -6.8%  |
| Agricultural Bank   | HKG | 3.8       | 0.3%  | 0.3%  | 1.3%  | 4.7%   |
| HSBC Holdings       | GBR | 674.8     | 0.9%  | -2.3% | -5.7% | -12.0% |
| Citi Group          | USA | 71.2      | 0.0%  | -1.6% | -1.6% | -4.3%  |
| Bank of China       | HKG | 3.5       | -0.3% | -3.0% | -2.5% | -8.3%  |

## Real Estate

| (단위 : 각국 거래소 통화 기준)  |     |       |       |       |       |        |
|----------------------|-----|-------|-------|-------|-------|--------|
| Company              | 국가  | Close | 1D    | 1W    | 1M    | YTD    |
| American Tower       | USA | 149.1 | 0.0%  | -0.7% | -1.2% | 4.5%   |
| China Vanke          | HKG | 26.1  | -4.2% | -3.5% | 15.3% | -16.5% |
| Simon Property       | USA | 183.0 | 0.0%  | 0.3%  | 2.7%  | 6.6%   |
| SHKP Ltd             | HKG | 115.8 | -0.6% | -3.2% | -2.6% | -11.2% |
| Country Garden       | HKG | 11.4  | -2.4% | -2.9% | 4.8%  | -19.6% |
| Crown Castle Int'l   | USA | 114.0 | 0.0%  | 0.4%  | 1.4%  | 2.7%   |
| China Evergrande     | HKG | 27.5  | -2.3% | -5.7% | 32.2% | 2.0%   |
| Overseas land&Invest | HKG | 24.7  | -0.8% | -2.2% | 4.7%  | -2.0%  |

※ 작성자(SK증권 리서치센터)는 본 조사분석자료에 게재된 내용들이 외부의 부당한 압력이나 간섭없이 신의성실하게 작성되었음을 확인합니다. 자료 제공일 시점에서의 의견 및 추정치로 최종 실적과 오차가 발생할 수 있으며, 투자를 유도할 목적이 아니라 투자판단에 참고가 되는 정보제공을 목적으로 하고 있습니다. 투자시 투자자 자신의 판단과 책임하에 최종결정을 하시기 바랍니다. 본 자료는 당사의 저작물로서 모든 저작권은 당사에게 있으며, 어떠한 경우에도 당사의 동의 없이 복제, 대여, 전송, 재배포 될 수 없습니다.

