



## 항공

## 6월에도 국제여객수 높은 성장률 기록



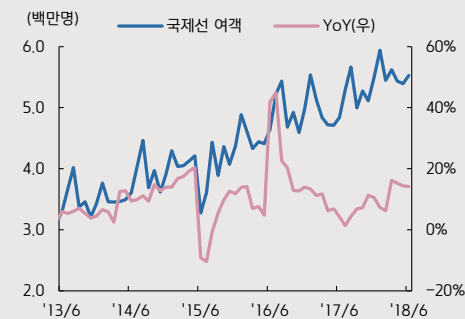
지난 6월 인천공항 국제 여객수는 전년 동기 대비 14.1% 증가한 5,577,727명을 기록했다. 현충일 및 지방선거와 같은 국가공휴일이 있었고 월드컵 시즌에 따른 국제여객수 증가하며 높은 성장세 이어졌다. 지역별로는 계속해서 중국노선이 전년대비 28.1% 증가하는 등 대부분의 노선에서 높은 성장률 유지했다.

조선/운송/방산

Analyst 이창희

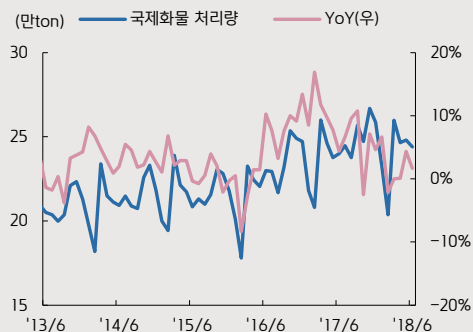
02) 3787-4751 jaydenlee@kiwoom.com

## 국제선 여객과 YoY 증감률



자료: 인천공항공사, 키움증권 리서치

## 국제화물 처리량과 YoY 증감률



자료: 인천공항공사, 키움증권 리서치

## Compliance Notice

- 당사는 7월 6일 현재 상기에 언급된 종목들의 발행주식을 1% 이상 보유하고 있지 않습니다.
- 당사는 동자료를 기관투자자 또는 제3자에게 사전제공한 사실이 없습니다.
- 동 자료의 금융투자분석사는 자료작성일 현재 동자료상에 언급된 기업들의 금융투자상품 및 권리를 보유하고 있지 않습니다.
- 동 자료에 게시된 내용들은 본인의 의견을 정확하게 반영하고 있으며, 외부의 부당한 압력이나 간섭없이 작성되었음을 확인합니다.

## &gt;&gt;&gt; 6월 인천공항 국제 여객수 5,577,727명(YoY +14.1%), 환승객 531,430명(+4.5%), 국제화물 243,929톤(+1.7%)

## [여객 및 화물]

- 국제 여객수 5,577,727명(YoY +14.1%): 6월에는 현충일, 지방선거 등 국가공휴일과 월드컵 시즌에 따른 국제 여객수 증가에 따라 전년대비 14.1%의 높은 성장률을 기록했다.
- 국제화물 243,929톤(+1.7%): 환적화물(+5.2%)과 직화물(-0.4%) 기록했다. 노선별로는 일본(+5.4%), 중국(+4.5%), 미국(-3.6%), 유럽(+4.0%), 동남아(+0.9%)

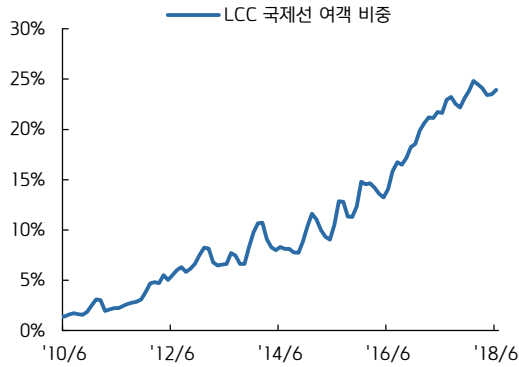
## [여객 노선별]

- 일본 노선 여객수(김포공항 포함)는 1,307,918명(+15.8%)으로 높은 성장세 유지했다.
- 중국 노선 여객수(김포공항 포함)는 1,099,916 명(+28.1%)을 기록하여 3월부터 기저효과에 의한 높은 회복세 지속되고 있다.
- 동남아 노선(1,454,469명, +16.5%), 유럽 노선(549,671명, +12.7%), 미국 노선(418,999명, +1.1%) 등을 기록했다.

## &gt;&gt;&gt; 하반기에도 국제 여객수 수요 강세 전망

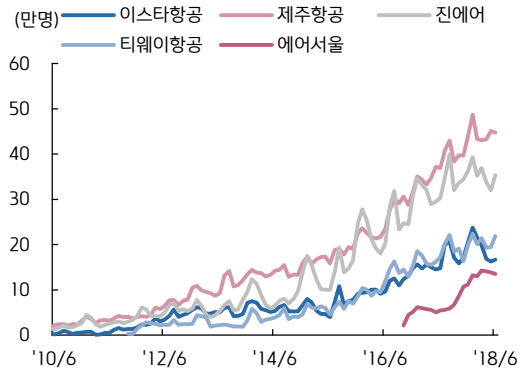
6월에도 국제 여객수 전년대비 14.1% 증가하며 높은 성장률 유지했다. 2018년도 1월부터 6월까지 누적 기준 국제 여객수는 전년대비 12.1% 증가했다. 2017년 연간 국제 여객수 증가율은 7.8%를 기록했었다. 상반기를 마감한 시점에서 국제여객수는 작년 연간 성장률을 큰 폭으로 상회하고 있다. 당 리서치 센터에서는 하반기에도 여름휴가 및 추석 등 국가 공휴일을 이용한 국제 여객수 성장 무난하게 이어질 것으로 판단한다. 특히 LCC 항공사 위주로 하반기에 집중적인 기재 도입이 예상되고 있어 기존 전망과 같이 공급 확대에 따른 수요 창출 효과 기대되는 상황이다.

### 국제여객수 기준 LCC M/S 추이



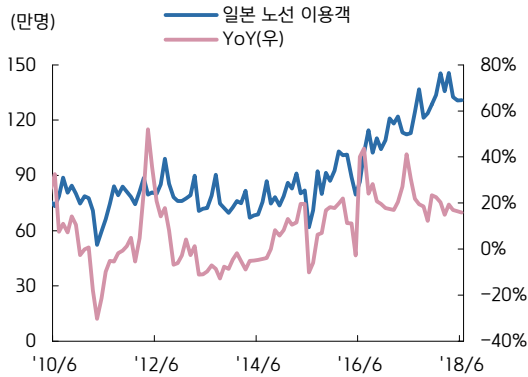
자료: 인천공항공사, 키움증권 리서치

### 국내 LCC별 국제 여객수 추이



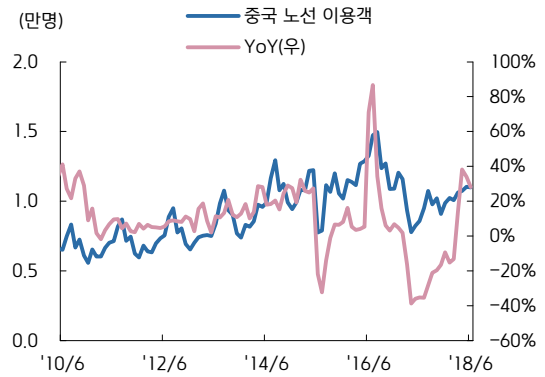
자료: 인천공항공사, 키움증권 리서치

### 김포+인천 공항 일본 노선 여객수와 증감률



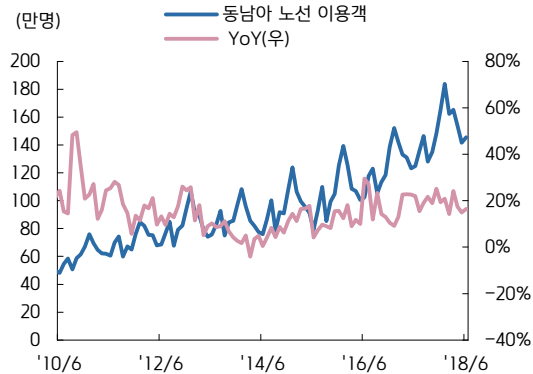
자료: 인천공항공사, 한국공항공사, 키움증권 리서치

### 김포+인천공항 중국 노선 여객수와 증감률



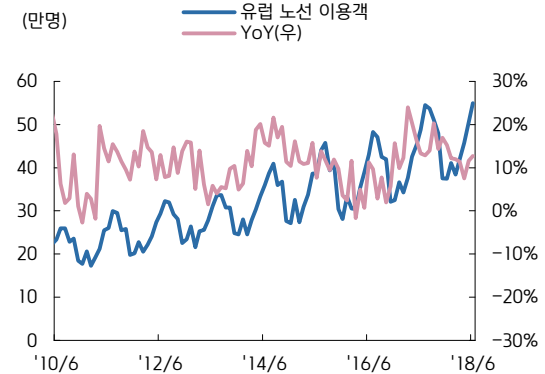
자료: 인천공항공사, 한국공항공사, 키움증권 리서치

### 동남아 노선 이용객수와 증감률



자료: 인천공항공사, 키움증권 리서치

### 유럽 노선 이용객수와 증감률



자료: 인천공항공사, 키움증권 리서치

투자의견 및 적용기준

기업	적용기준(6개월)
Buy(매수)	시장대비+20%이상주가상승예상
Outperform(시장수익률상회)	시장대비+10~+20%주가상승예상
Marketperform(시장수익률)	시장대비+10~-10%주가변동예상
Underperform(시장수익률하회)	시장대비-10~-20%주가하락예상
Sell(매도)	시장대비-20%이하주가하락예상

업종	적용기준(6개월)
Overweight(비중확대)	시장대비+10%이상초과수익예상
Neutral(중립)	시장대비+10~-10%변동예상
Underweight(비중축소)	시장대비-10%이상초과하락예상

투자등급 비율 통계 (2017/07/01~2018/06/30)

투자등급	건수	비율(%)
매수	160	95.24%
중립	6	3.57%
매도	2	1.19%