

2017. 1. 24

# 제약/바이오

## 미국 12월 바이오시밀러 처방데이터 및 J&J 실적 Update

### 제약/바이오

Analyst **이태영**  
02-6098-6658  
taeyoung.lee@meritz.co.kr

### 미국 12월 바이오시밀러 처방데이터

Remicade(오리지널, J&J)

WAC판매 총액: 638.9m (+0.1% YoY, -3.0% MoM)

판매 Unit: 547.1천 Unit (-4.6% YoY, -3.0% MoM)

Inflectra (바이오시밀러, 셀트리온/화이자)

WAC판매 총액: 16.4m (+7.0% MoM, 점유율 2.5%)

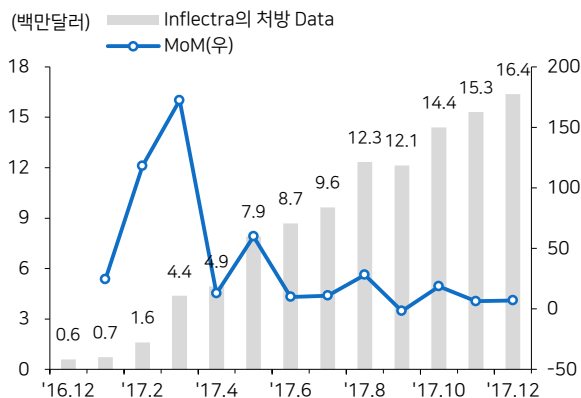
판매 Unit: 17.3천 Unit (+7.0% MoM, 점유율 3.1%)

Renflexis (바이오시밀러, 삼성바이오에피스/머크)

WAC판매 총액: 0.43m (-8.3% MoM)

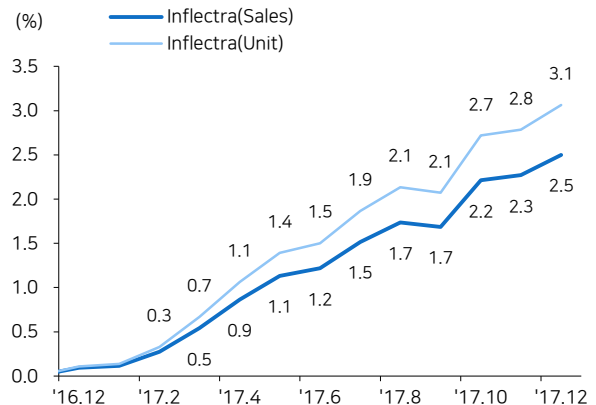
판매 Unit: 576 Unit (-8.3% MoM)

그림1 미국 Inflectra(셀트리온/화이자) 처방금액 추이



자료: Bloomberg, 메리츠증권 리서치센터

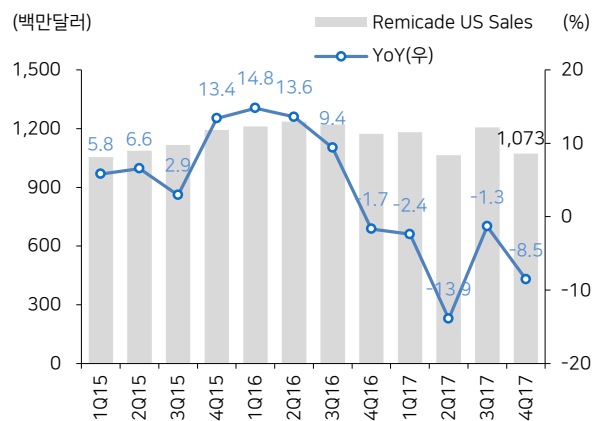
그림2 Inflectra 시장 점유율 추이



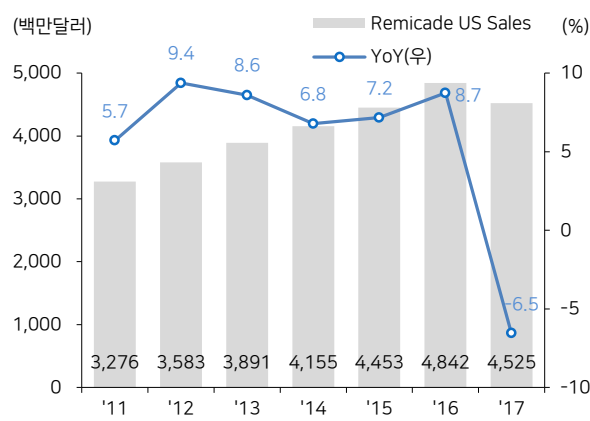
자료: Bloomberg, 메리츠증권 리서치센터

**J&J의 4분기 Remicade(Original) 미국 판매량 10억 7,300만달러(YoY -8.5%) 기록**

연간실적 기준 45억 2,500만달러(YoY -6.5%)기록하며 출시 이후 최초로 역성장. J&J는 이에 대해 바이오시밀러의 진입에 따른 약가할인, 리베이트 증가에 따른 영향이라 코멘트.

**그림3 Remicade의 분기별 미국 매출 추이**

자료: 메리츠증권 리서치센터

**그림4 Remicade의 연간 미국 매출 추이**

자료: 메리츠증권 리서치센터

**Compliance Notice**

동 자료는 작성일 현재 사전고지와 관련한 사항이 없습니다. 당사는 동 자료에 언급된 종목과 계열회사의 관계가 없으며 2018년 1월 24일 현재 동 자료에 언급된 종목의 유가증권(DR, CB, IPO, 시장조성 등) 발행 관련하여 지난 6개월 간 주간사로 참여하지 않았습니다. 당사는 2018년 1월 24일 현재 동 자료에 언급된 종목의 지분을 1%이상 보유하고 있지 않습니다. 당사의 조사분석 담당자는 2018년 1월 24일 현재 동 자료에 언급된 종목의 지분을 보유하고 있지 않습니다. 본 자료에 게재된 내용들은 본인의 의견을 정확하게 반영하고 있으며, 외부의 부당한 압력이나 간섭없이 작성되었음을 확인합니다. (작성자: 이태영)

동 자료는 투자자들의 투자판단에 참고가 되는 정보제공을 목적으로 배포되는 자료입니다. 동 자료에 수록된 내용은 당사 리서치센터의 추정치로서 오차가 발생할 수 있으며 정확성이나 완벽성은 보장하지 않습니다. 동 자료를 이용하시는 분은 동 자료와 관련한 투자의 최종 결정은 자신의 판단으로 하시기 바랍니다.